

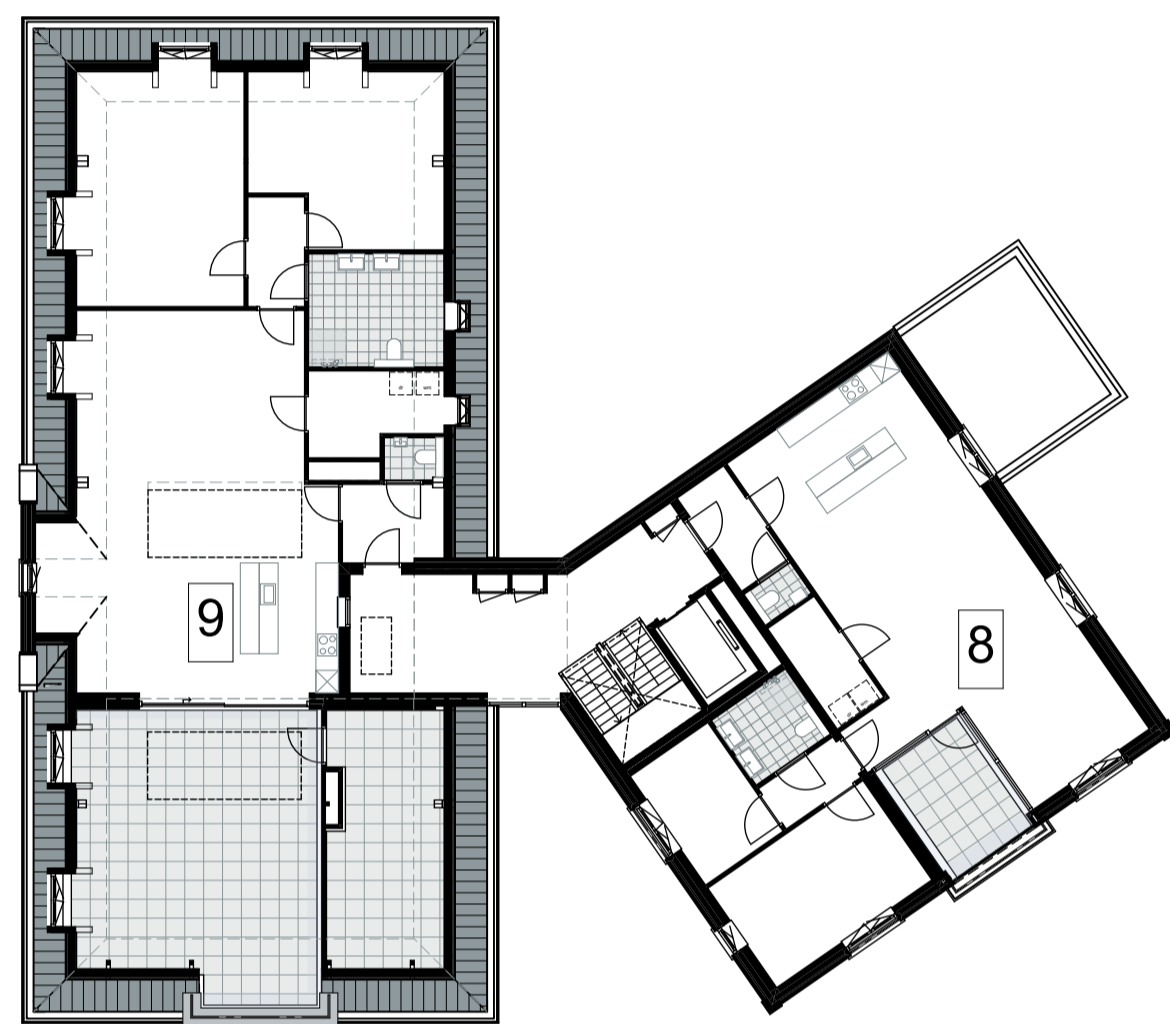


Achtergevel

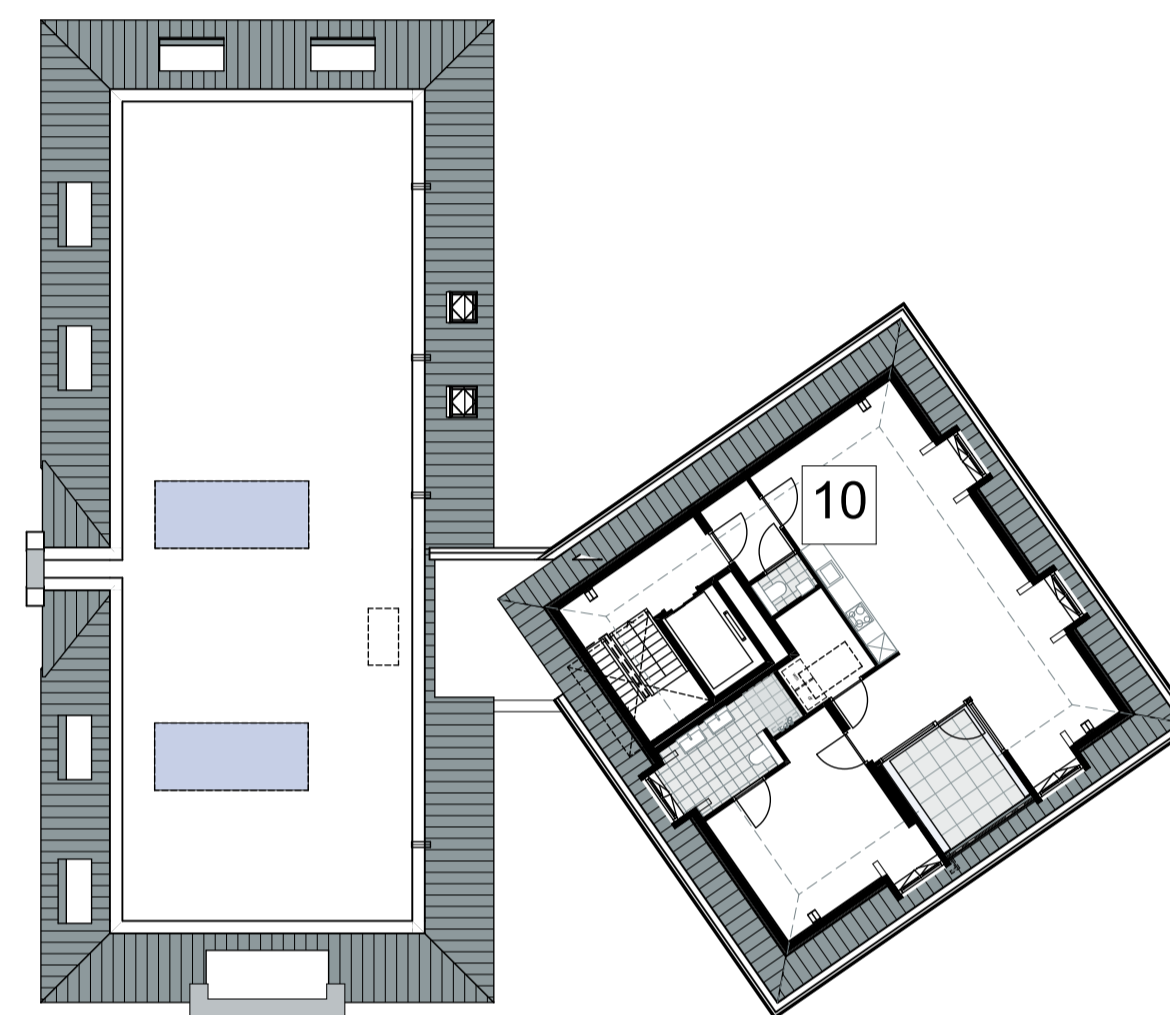
Linkergevel Dijk

Voorgevel Eikenburg

Rechtergevel



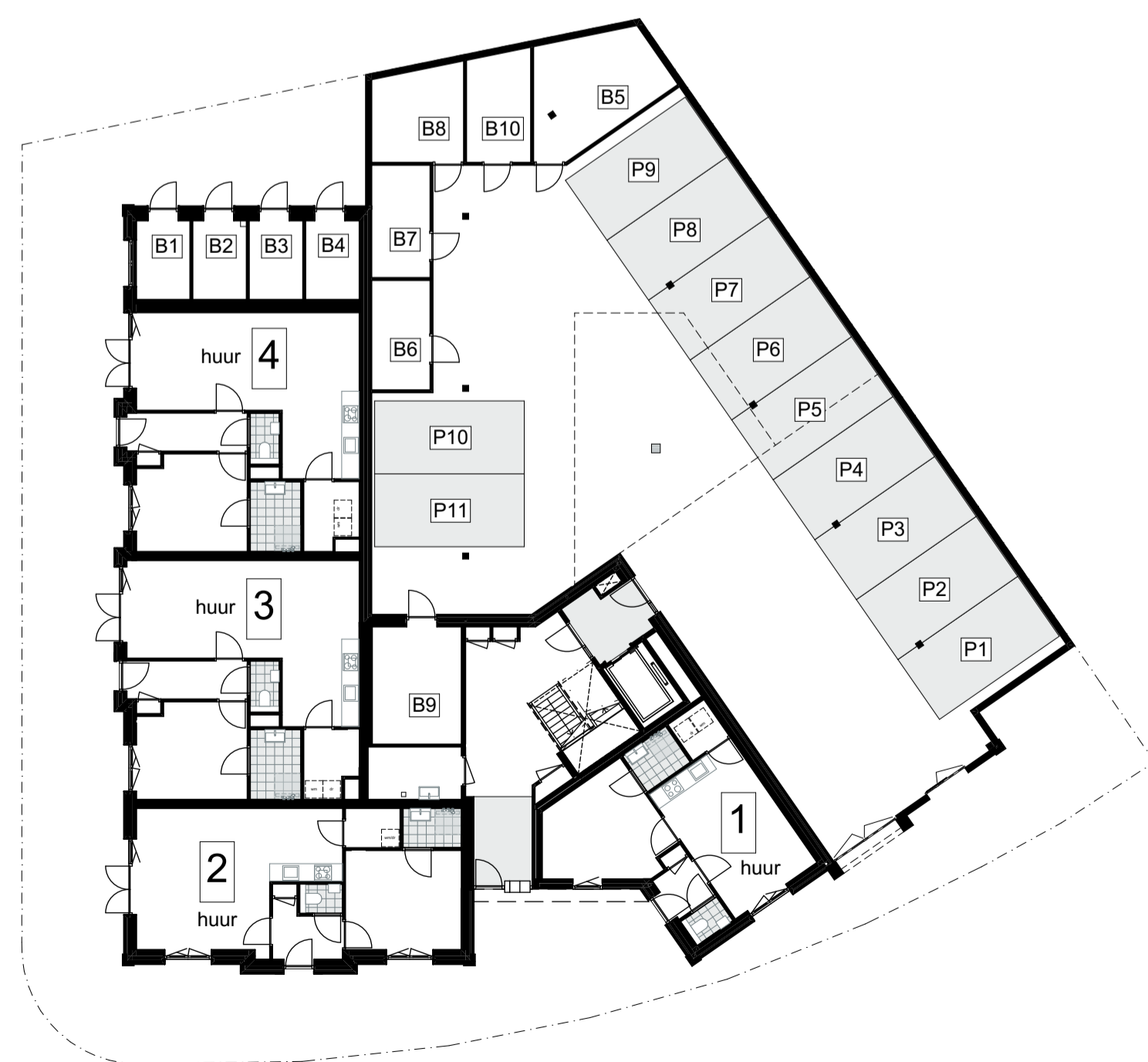
2e verdieping



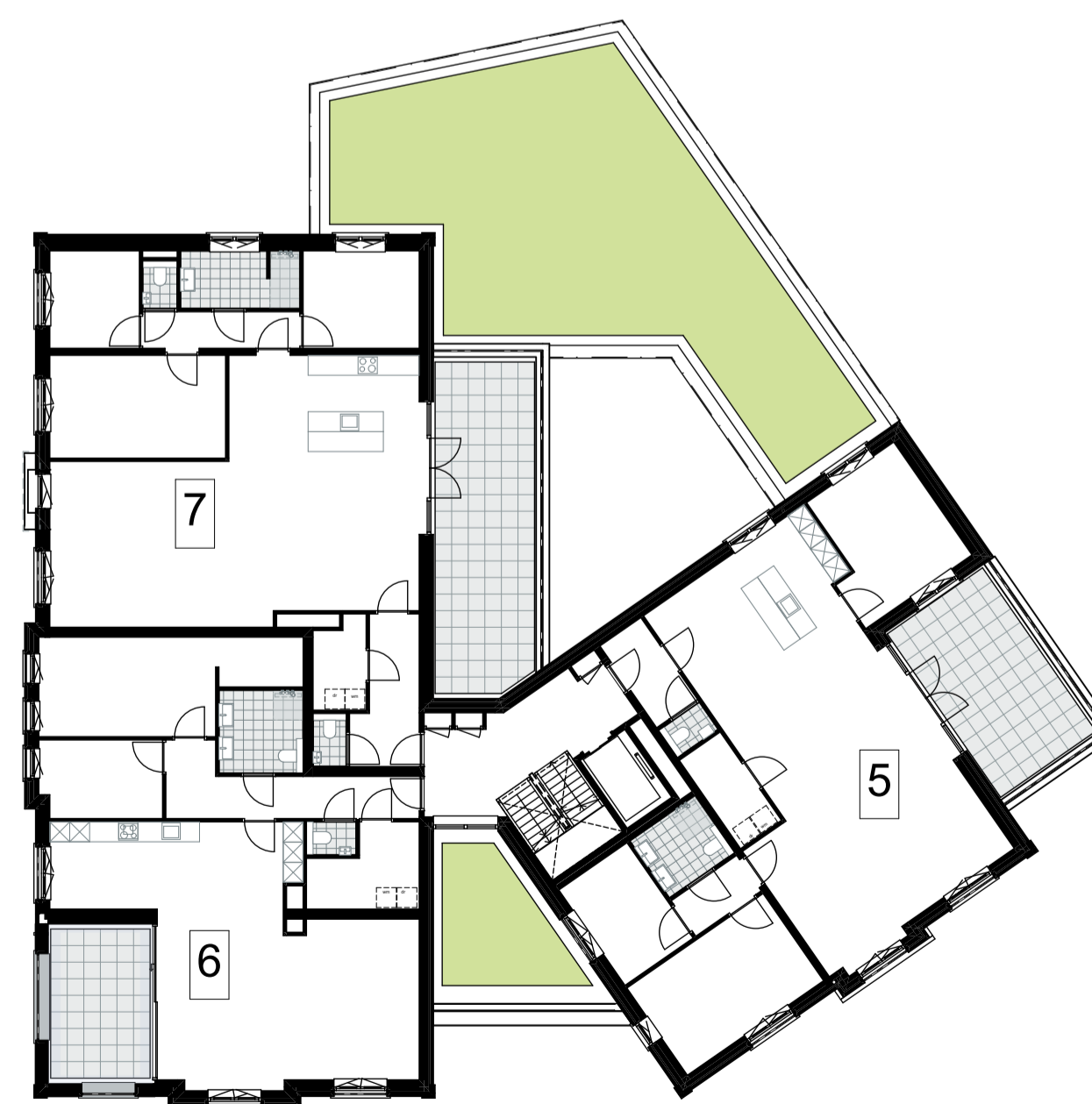
3e verdieping



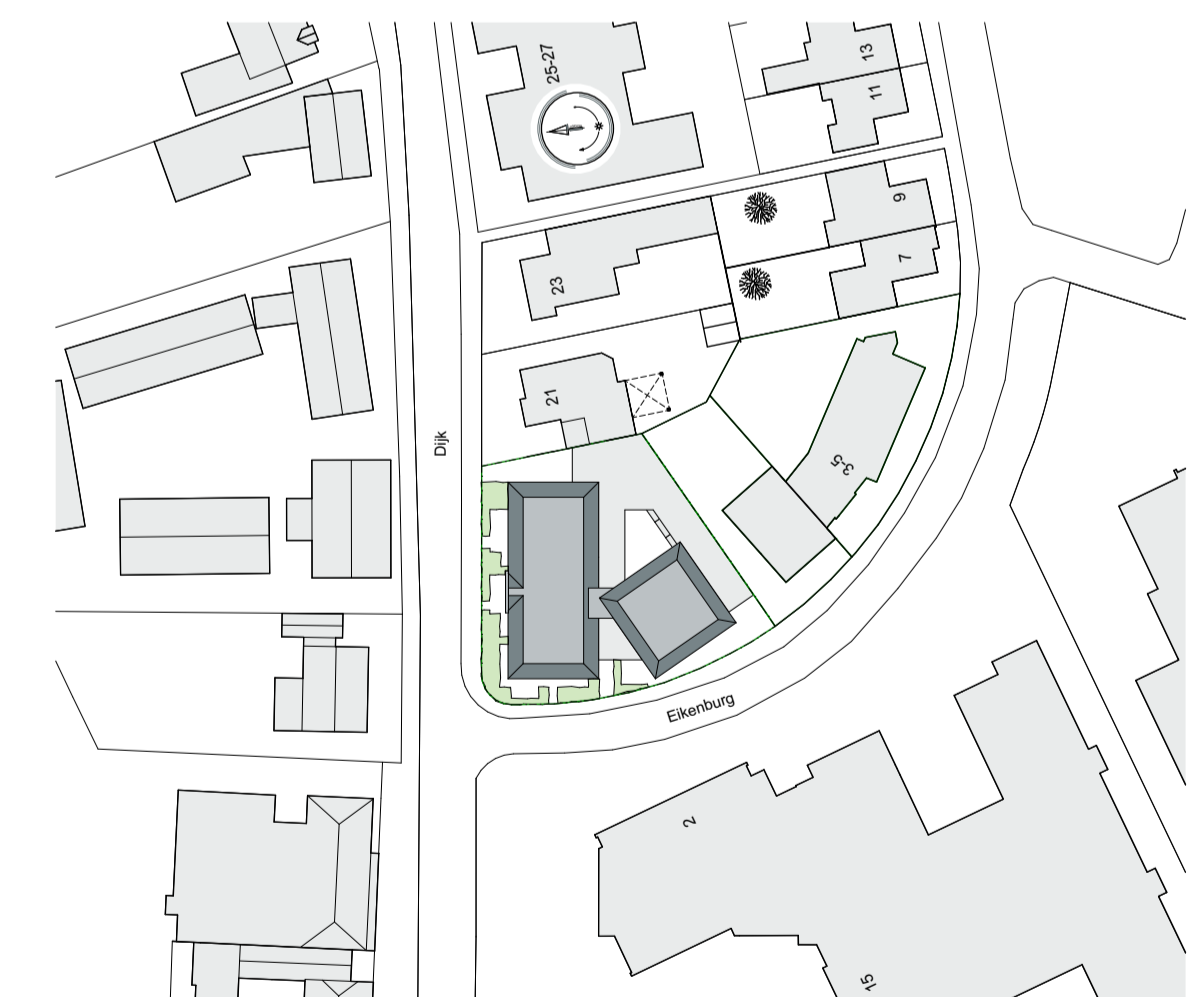
Binnengevel



Begane grond



1e verdieping



1:1000

Situatie

keeris architecten 

Dijk 14 5521 AX Eersel T: 0497-514480

Beheersmaatschappij
W.F.P. van der Heijden B.V.
Hoogcastelen 24
5528 NP Hoogeloon
Tel: 06-51536395































Herontwikkeling hoek Eikenburg - Dijk
Overzicht appartementen

tekenaar: BG	werksnummer: W18070	tekening: VK-0
schaal: 1:200	datum: 22-07-2021	
www.keerisarchitecten.nl		info@keerisarchitecten.nl



1:200 Voorgevel Eikenburg

RENVOOI

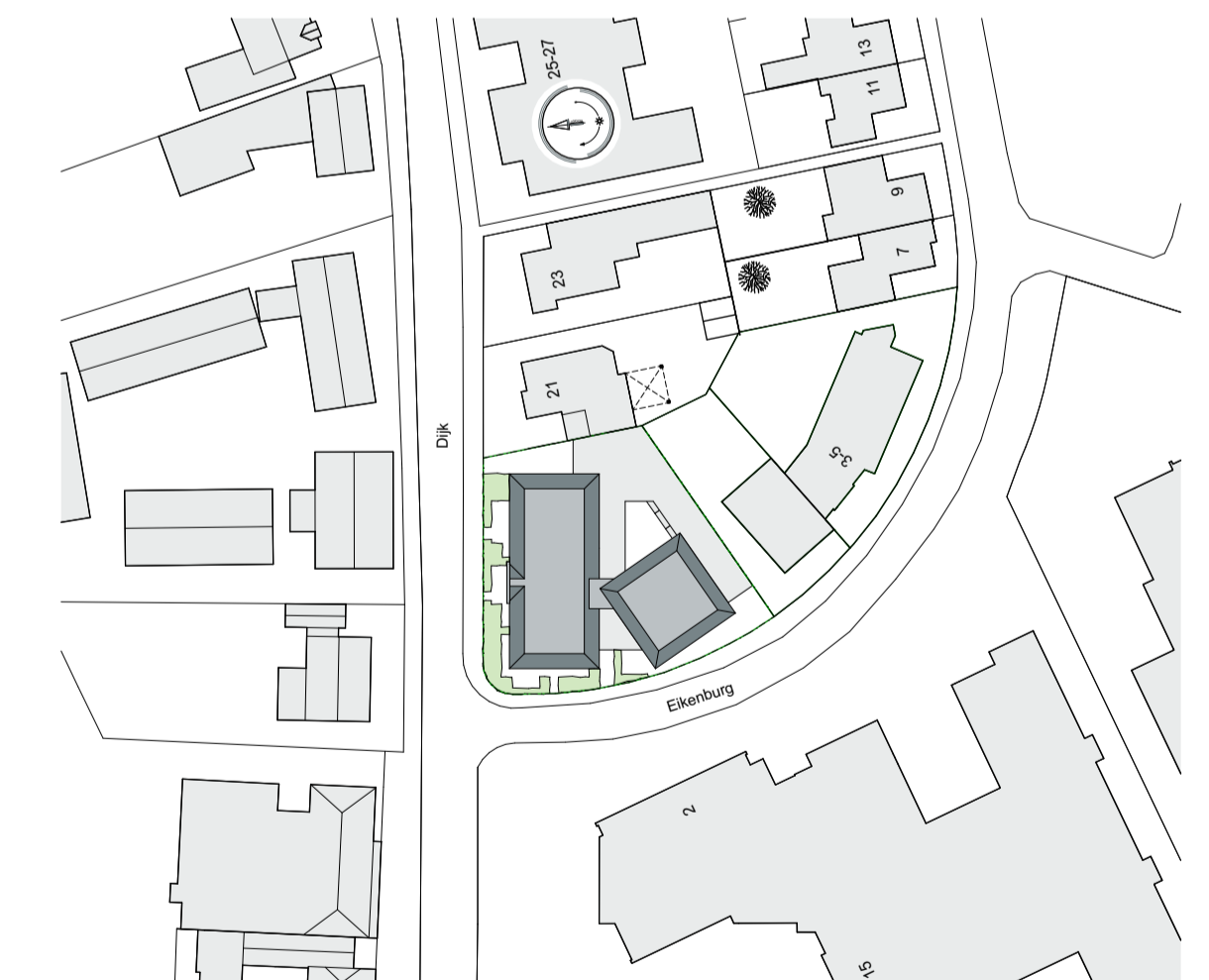
-  centraaldoos
-  bedrade aansluiting in doos cai-tel-utp-therm-nar
-  loze leiding in doos vzw blind afdekraam
-  signaal bel
-  bel drukker
-  enkele wandcontactdoos
-  dubbele wandcontactdoos (hor. geplaatst)
-  enkele wandcontactdoos (waterdicht)
-  lichtpunt (incl. armatuur vlg. boekje)
-  wandlichtpunt (incl. armatuur vlg. boekje)
-  wandlichtpunt (incl. armatuur vlg. boekje)
-  wandlichtpunt (excl. armatuur)
-  schakelaar
-  schakelaar + wandcontactdoos
-  schakelaar (waterdicht)
-  wisselschakelaar
-  serieschakelaar
-  mv 3-standen schakelaar (mechanische ventilatie)
-  videofoon
-  radiator elektrisch
-  omvormer PV-panelen
-  rookmelder conform NEN 2555
-  mechanische afvoer
-  mechanische toevoer
-  opstelplaats wasmachine
-  opstelplaats wasdroger
-  luchtwarmtepomp met wtw-d
-  boilervat
-  bodemwarmtepomp
-  wtw-unit

ALGEMEEN

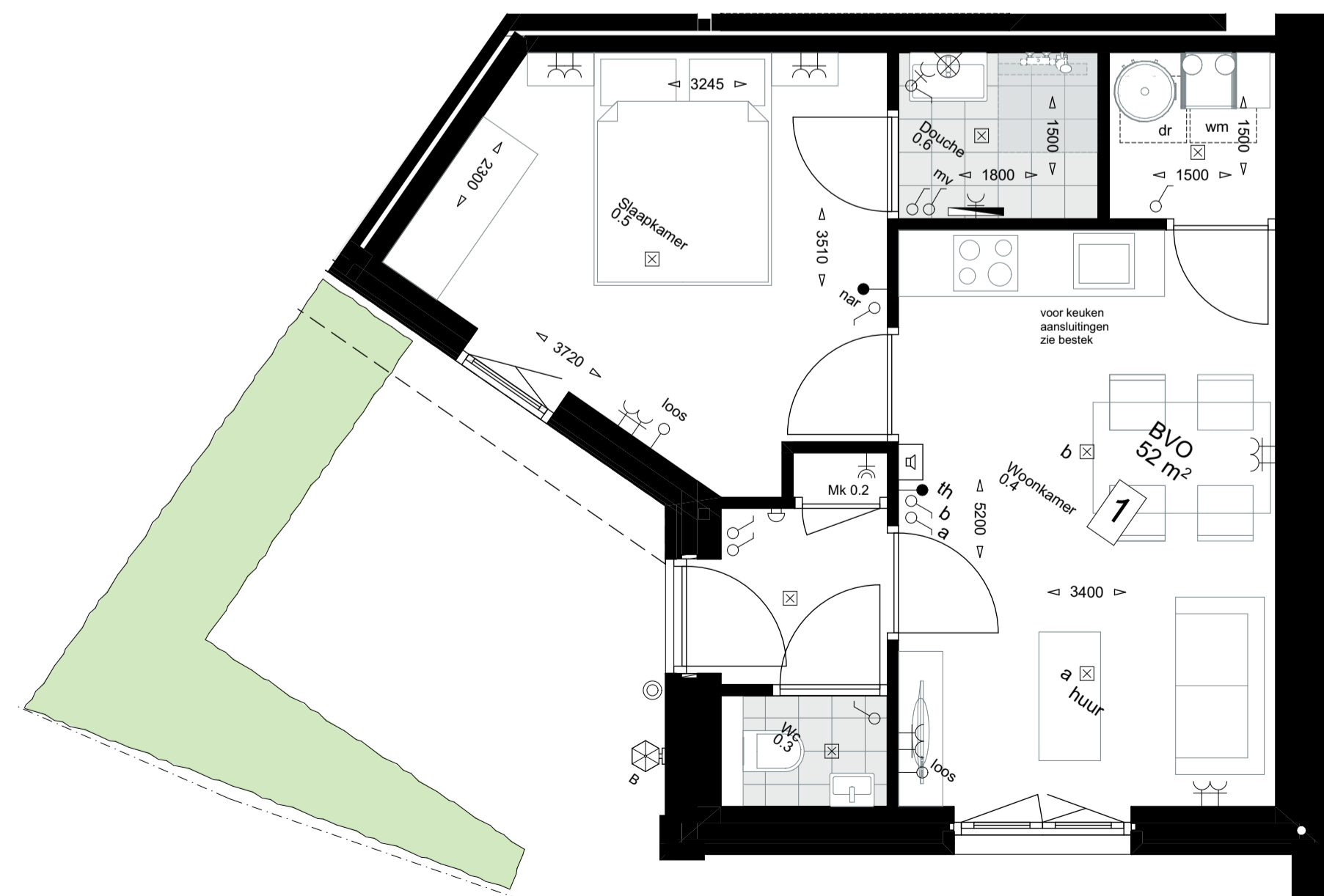
De maatvoering op tekening is indicatief en kan afwijken, maten in millimeters. Indien deze maatvoering tussen wanden is aangegeven, is daarbij geen rekening gehouden met enige wandafwerking. De netto bruikbare maten bij oplevering kunnen een aantal centimeters van de genoemde bruto maten afwijken.

De opstelling van de keukens en aansluitingen in de keukens volgens keukenleverancier.

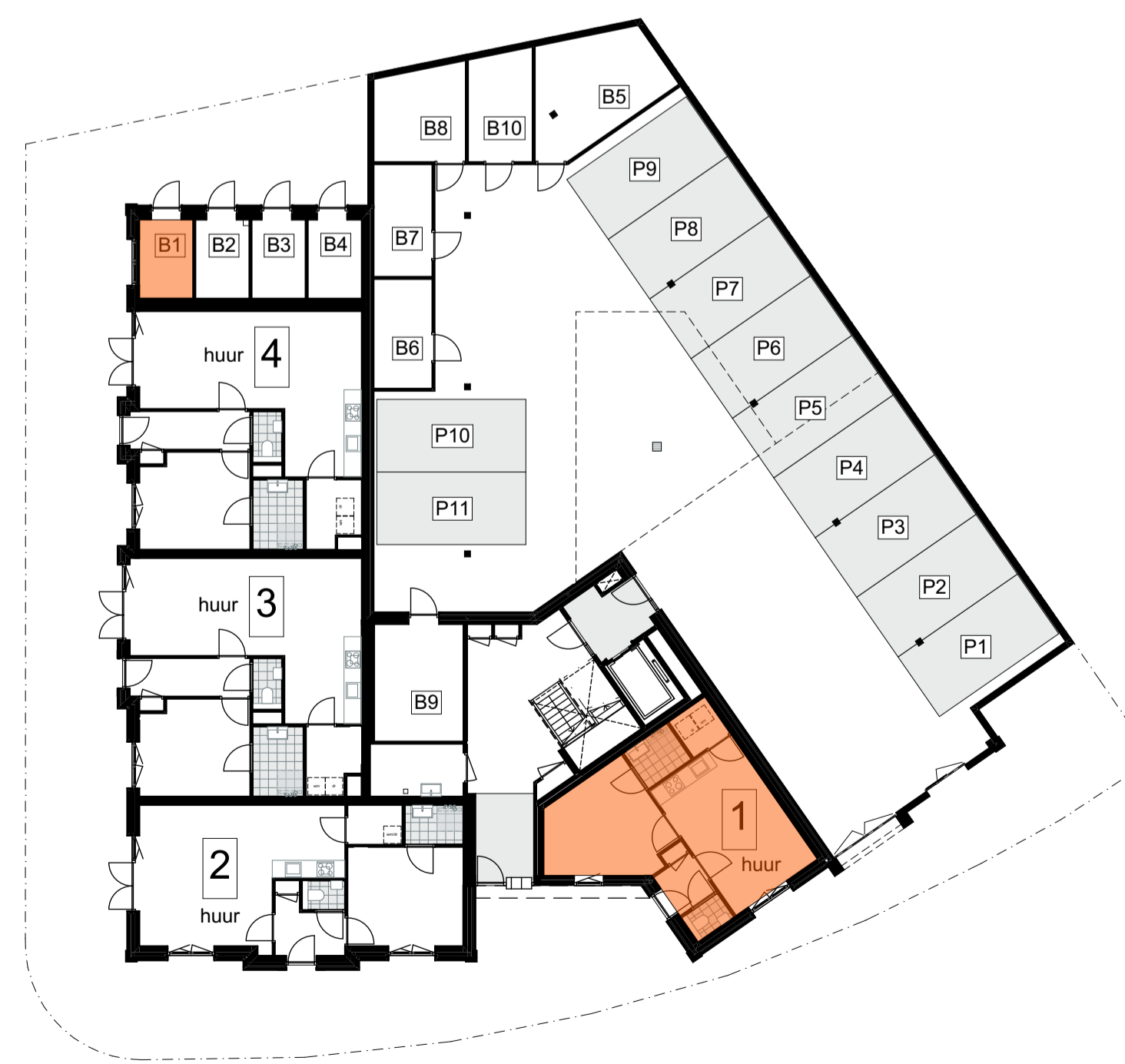
De op tekening aangegeven elektrapunten/ MV-punten/ radiatoren zijn indicatief. De exacte plaats wordt nader bepaald door de installateur(s) / keukenleverancier.



1:1000 Situatie



1:50 Begane grond



1:200 Begane grond

keeris architecten

Dijk 14 5521 AX Eersel T: 0497-514480



Beheersmaatschappij W.F.P. van der Heijden B.V.
Hoogcasteren 24
5528 NP Hoogeloon
Tel: 06-51536395

Herontwikkeling hoek Eikenburg - Dijk
Kavel 1






























tekonaar: BG
schaal: 1:50 / 1:200

werknnummer: W18070
datum: 22-07-2021

tekening: **VK-1**
info@keerisarchitecten.nl



RENVOOI

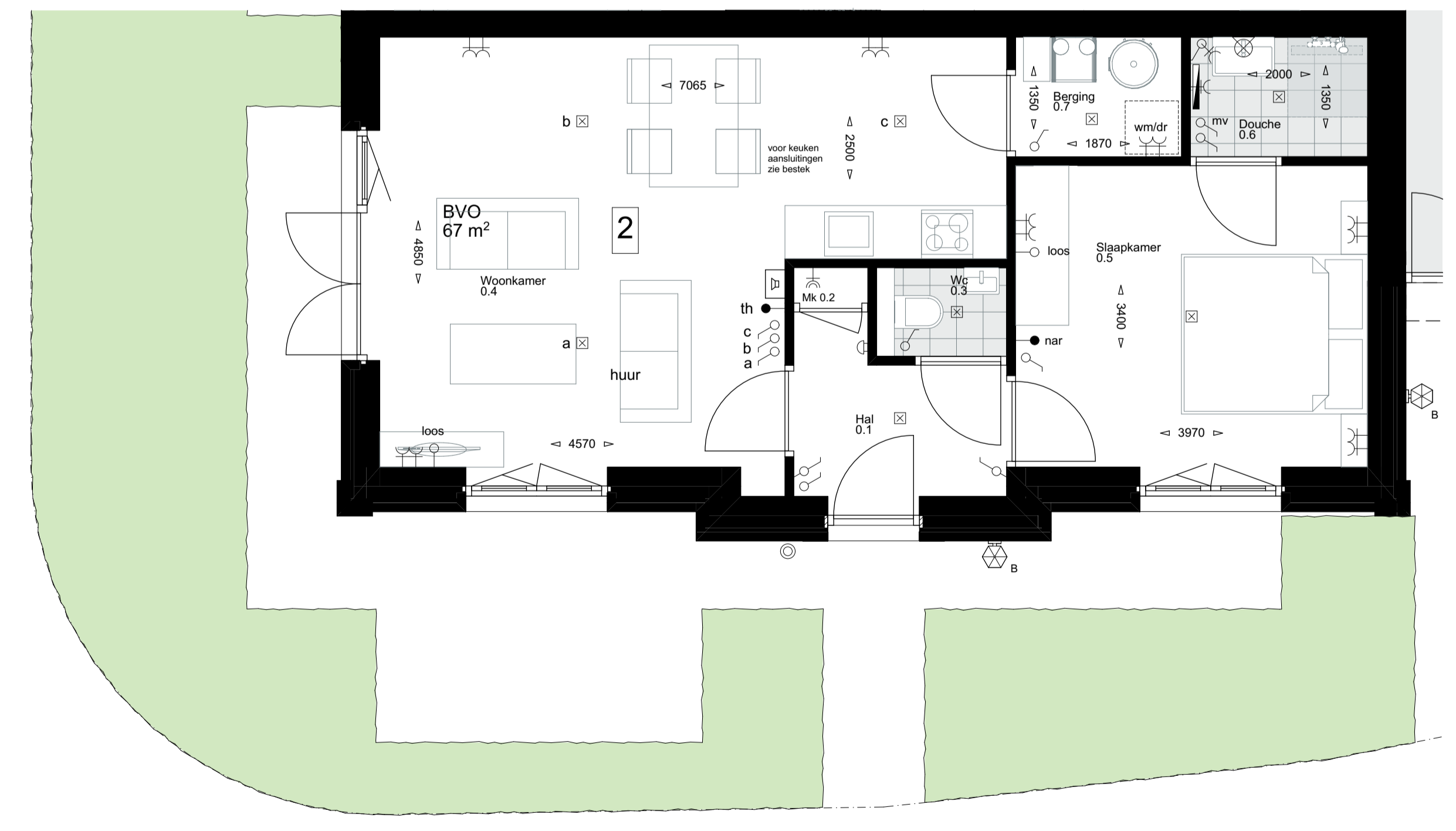
-  centraaldoos
-  bedrade aansluiting in doos cai-tel-utp-therm-nar
-  loze leiding in doos vzw blind afdekraam
-  signaal bel
-  bel drukker
-  enkele wandcontactdoos
-  dubbele wandcontactdoos (hor. geplaatst)
-  enkele wandcontactdoos (waterdicht)
-  lichtpunt (incl. armatuur vlg. boekje)
-  wandlichtpunt (incl. armatuur vlg. boekje)
-  wandlichtpunt (excl. armatuur)
-  schakelaar
-  schakelaar + wandcontactdoos
-  schakelaar (waterdicht)
-  wisselschakelaar
-  serieschakelaar
-  mv 3-standen schakelaar (mechanische ventilatie)
-  videofoon
-  radiator elektrisch
-  omvormer PV-panels
-  rookmelder conform NEN 2555
-  mechanische afvoer
-  mechanische toevoer
-  opstelplaats wasmachine
-  opstelplaats wasdroger
-  luchtwarmtepomp met wtw-d
-  boilervat
-  bodemwarmtepomp
-  wtw-unit

ALGEMEEN

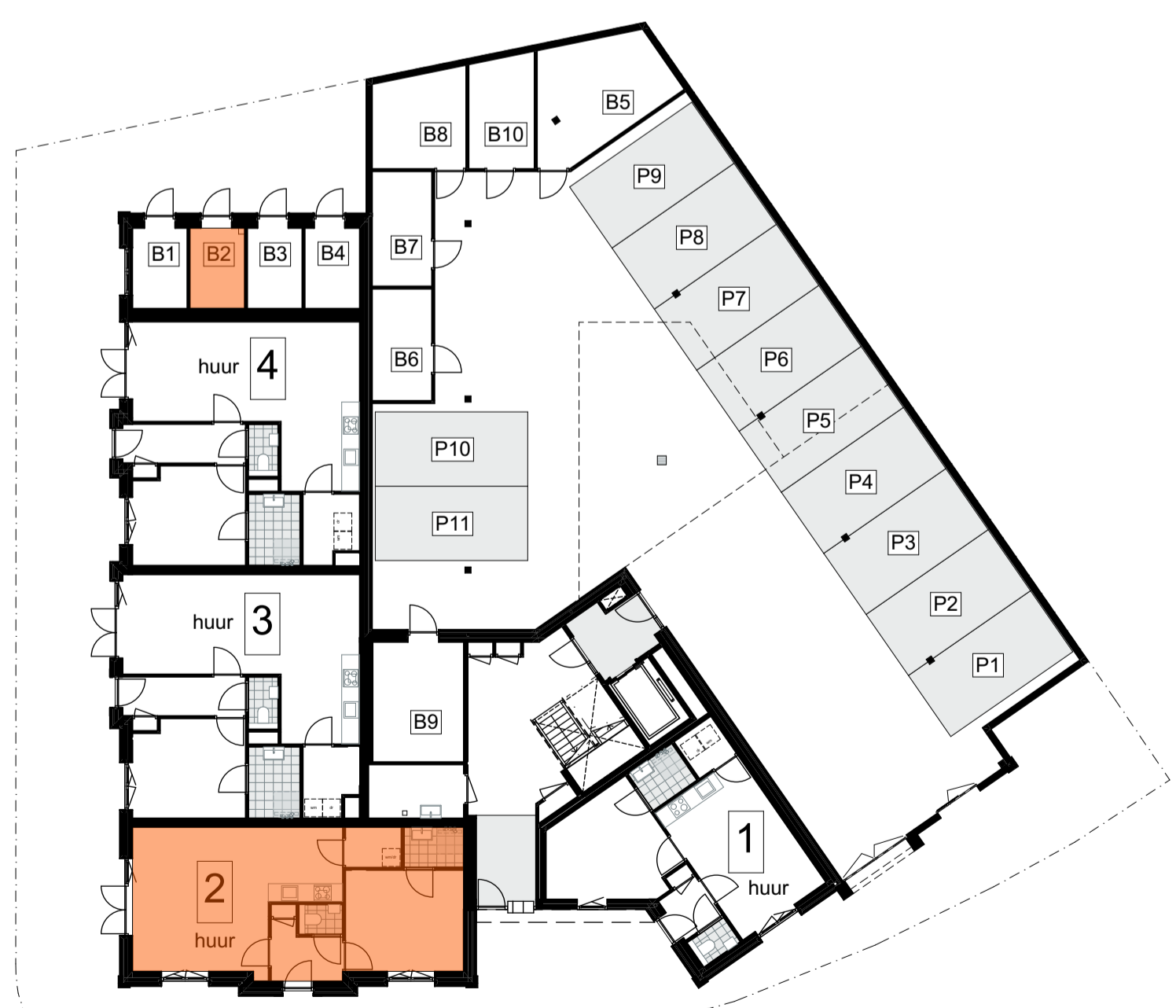
De maatvoering op tekening is indicatief en kan afwijken, maten in millimeters. Indien deze maatvoering tussen wanden is aangegeven, is daarbij geen rekening gehouden met enige wandafwerking. De netto bruikbare maten bij oplevering kunnen een aantal centimeters van de genoemde bruto maten afwijken.

De opstelling van de keukens en aansluitingen in de keukens volgens keukenleverancier.

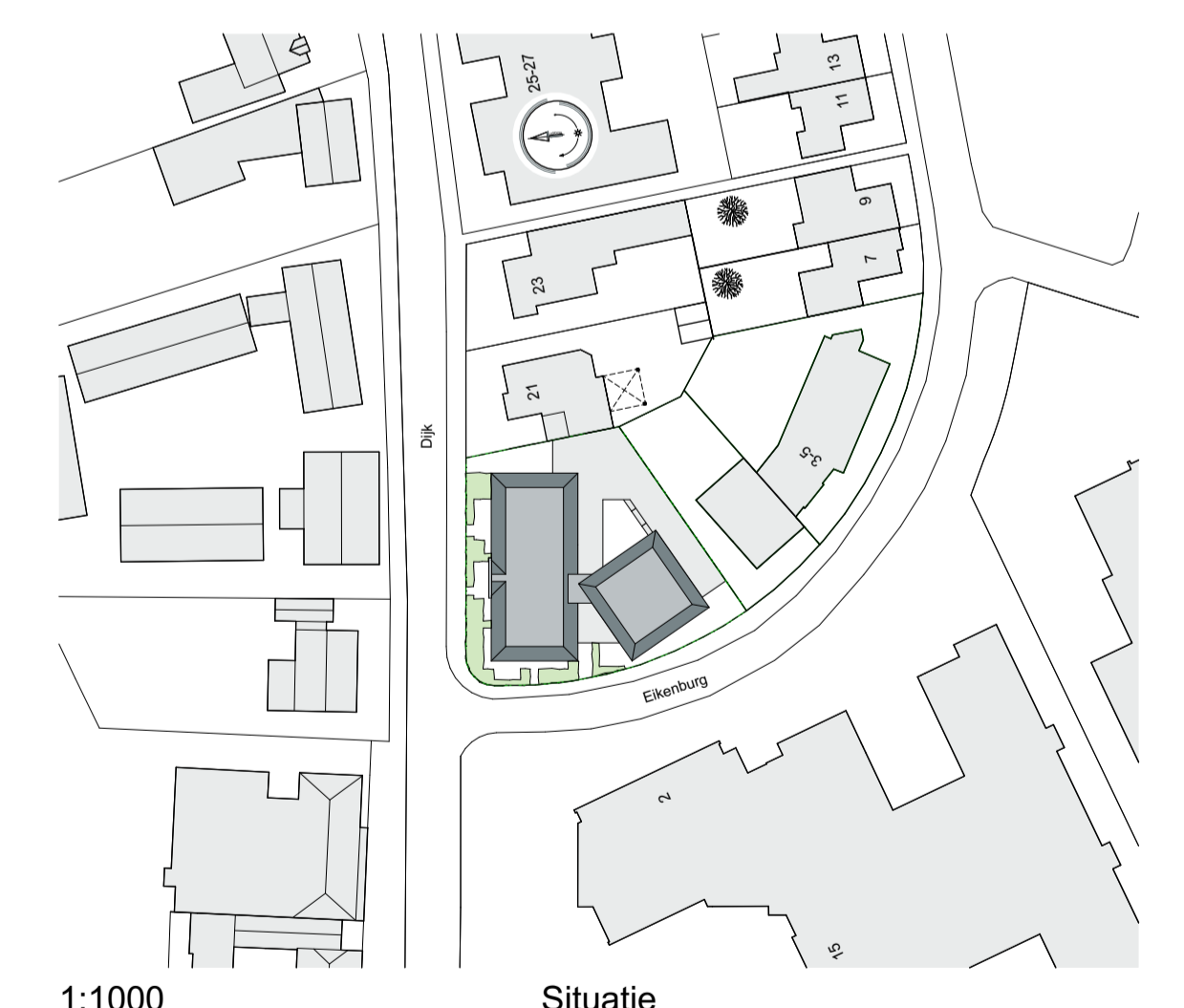
De op tekening aangegeven elektrapunten/ MV-punten/ radiatoren zijn indicatief. De exacte plaats wordt nader bepaald door de installateur(s) / keukenleverancier.



1:50 Begane grond



1:200 Begane grond



1:1000 Situatie

keeris architecten
 Dijk 14 5521 AX Eersel T: 0497-514480

Beheersmaatschappij W.F.P. van der Heijden B.V.
 Hoogcasteren 24
 5528 NP Hoogeloon
 Tel: 06-51536395

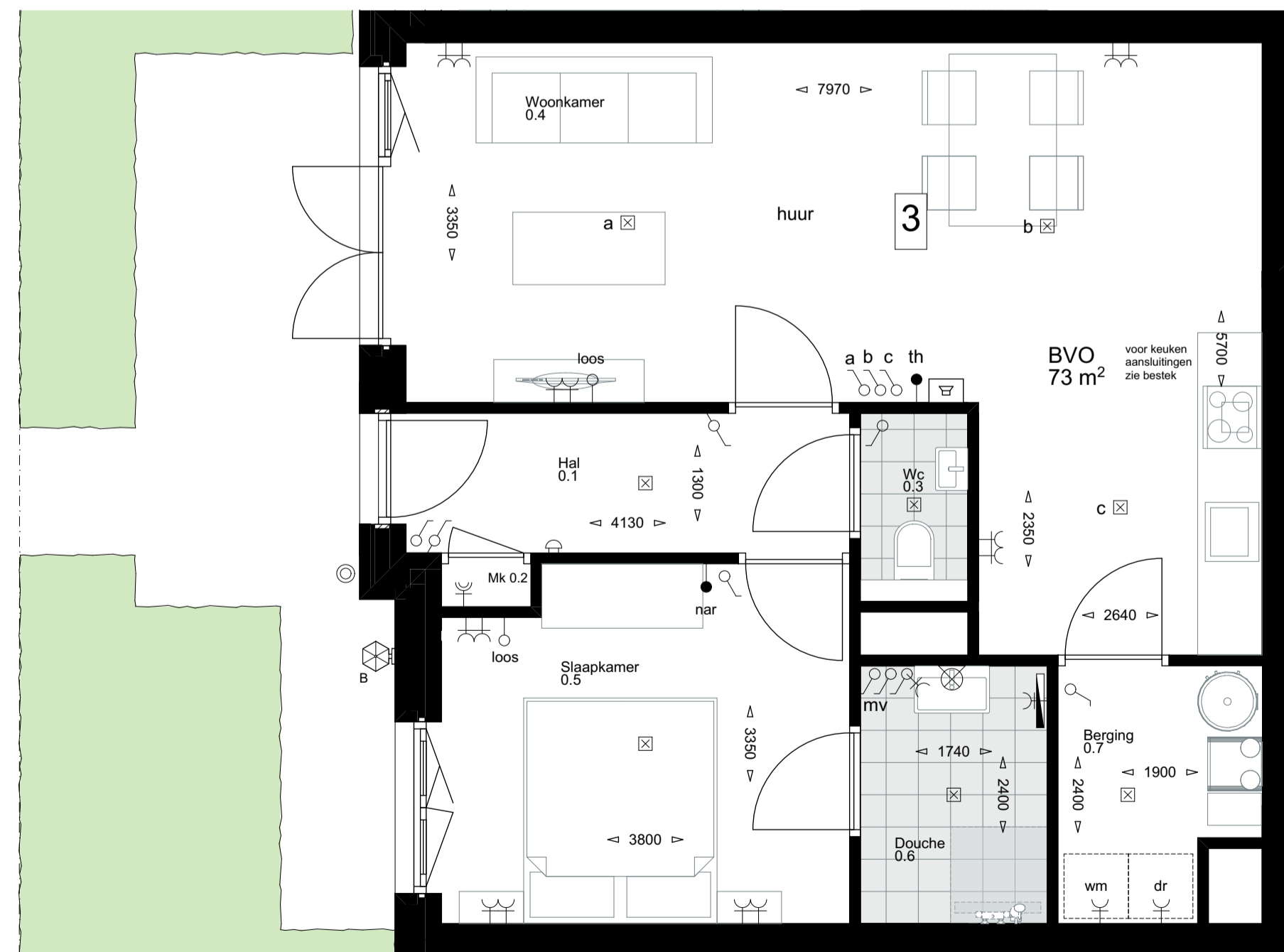
Herontwikkeling hoek Eikenburg - Dijk
 Kavel 2

tekenaar: BG werknummer: W18070 tekening: VK-2
 schaal: 1:50 / 1:200 datum: 22-07-2021
 www.keerisarchitecten.nl info@keerisarchitecten.nl



1:200

Linkergevel Dijk



1:50































Begane grond



1:200

Begane grond

RENVOOI

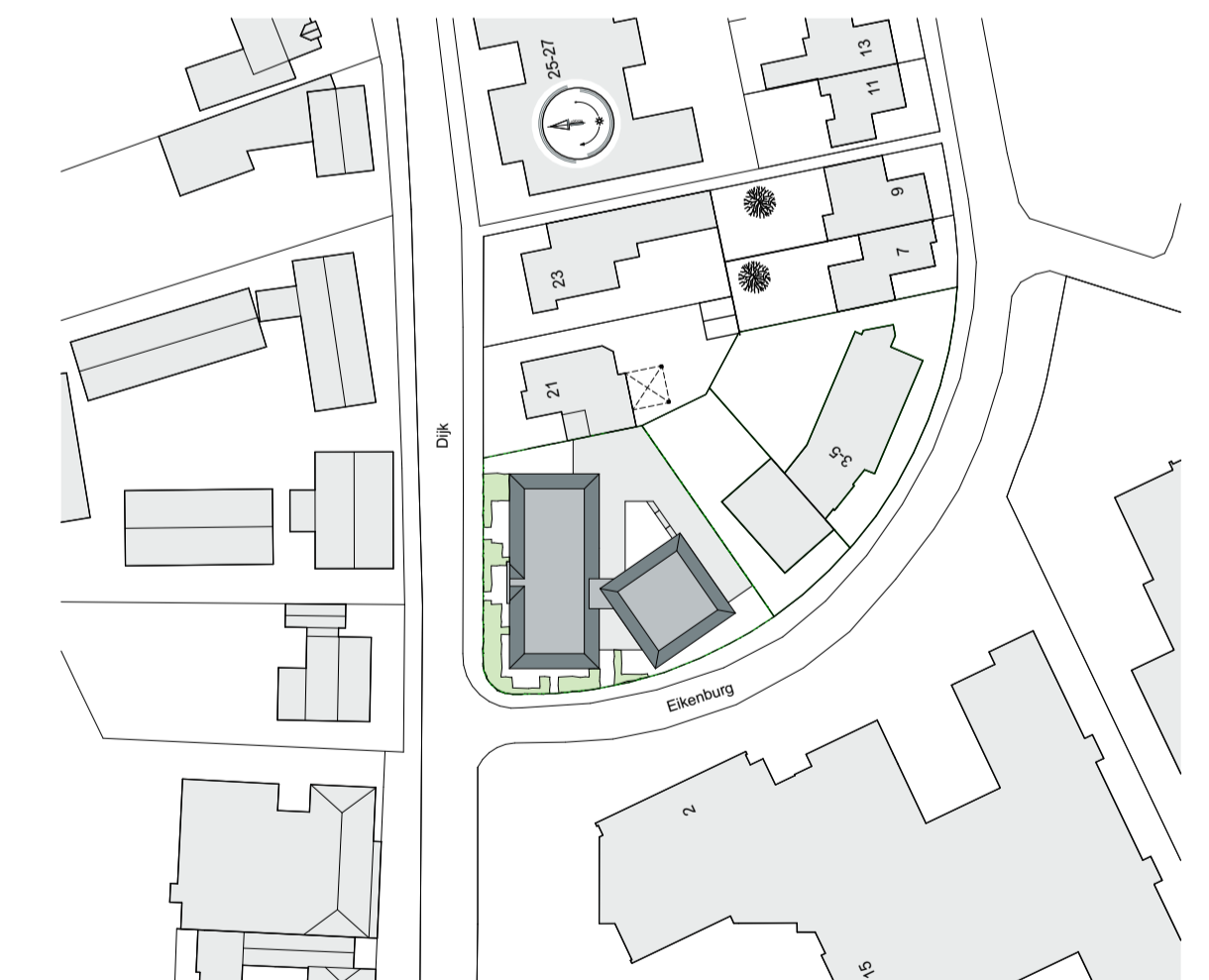
-  centraaldoos
-  bedrade aansluiting in doos cai-tel-utp-therm-nar
-  loze leiding in doos vzw blind afdekraam
-  signaal bel
-  bel drukker
-  enkele wandcontactdoos
-  dubbele wandcontactdoos (hor. geplaatst)
-  enkele wandcontactdoos (waterdicht)
-  lichtpunt (incl. armatuur vlg. boekje)
-  wandlichtpunt (incl. armatuur vlg. boekje)
-  wandlichtpunt (incl. armatuur vlg. boekje)
-  wandlichtpunt (excl. armatuur)
-  schakelaar
-  schakelaar + wandcontactdoos
-  schakelaar (waterdicht)
-  wisselschakelaar
-  serieschakelaar
-  mv 3-standen schakelaar (mechanische ventilatie)
-  videofoon
-  radiator elektrisch
-  omvormer PV-panels
-  rookmelder conform NEN 2555
-  mechanische afvoer
-  mechanische toevoer
-  opstelplaats wasmachine
-  opstelplaats wasdroger
-  luchtwarmtepomp met wtw-d
-  boilervat
-  bodemwarmtepomp
-  wtw-unit

ALGEMEEN

De maatvoering op tekening is indicatief en kan afwijken, maten in millimeters. Indien deze maatvoering tussen wanden is aangegeven, is daarbij geen rekening gehouden met enige wandafwerking. De netto bruikbare maten bij oplevering kunnen een aantal centimeters van de genoemde bruto maten afwijken.

De opstelling van de keukens en aansluitingen in de keukens volgens keukenleverancier.

De op tekening aangegeven elektrapunten/ MV-punten/ radiatoren zijn indicatief. De exacte plaats wordt nader bepaald door de installateur(s) / keukenleverancier.



1:1000

Situatie

keeris architecten

Dijk 14 5521 AX Eersel

T: 0497-514480



Beheersmaatschappij
W.F.P. van der Heijden B.V.
Hoogcasteren 24
5528 NP Hoogeloon
Tel: 06-51536395

Herontwikkeling hoek Eikenburg - Dijk

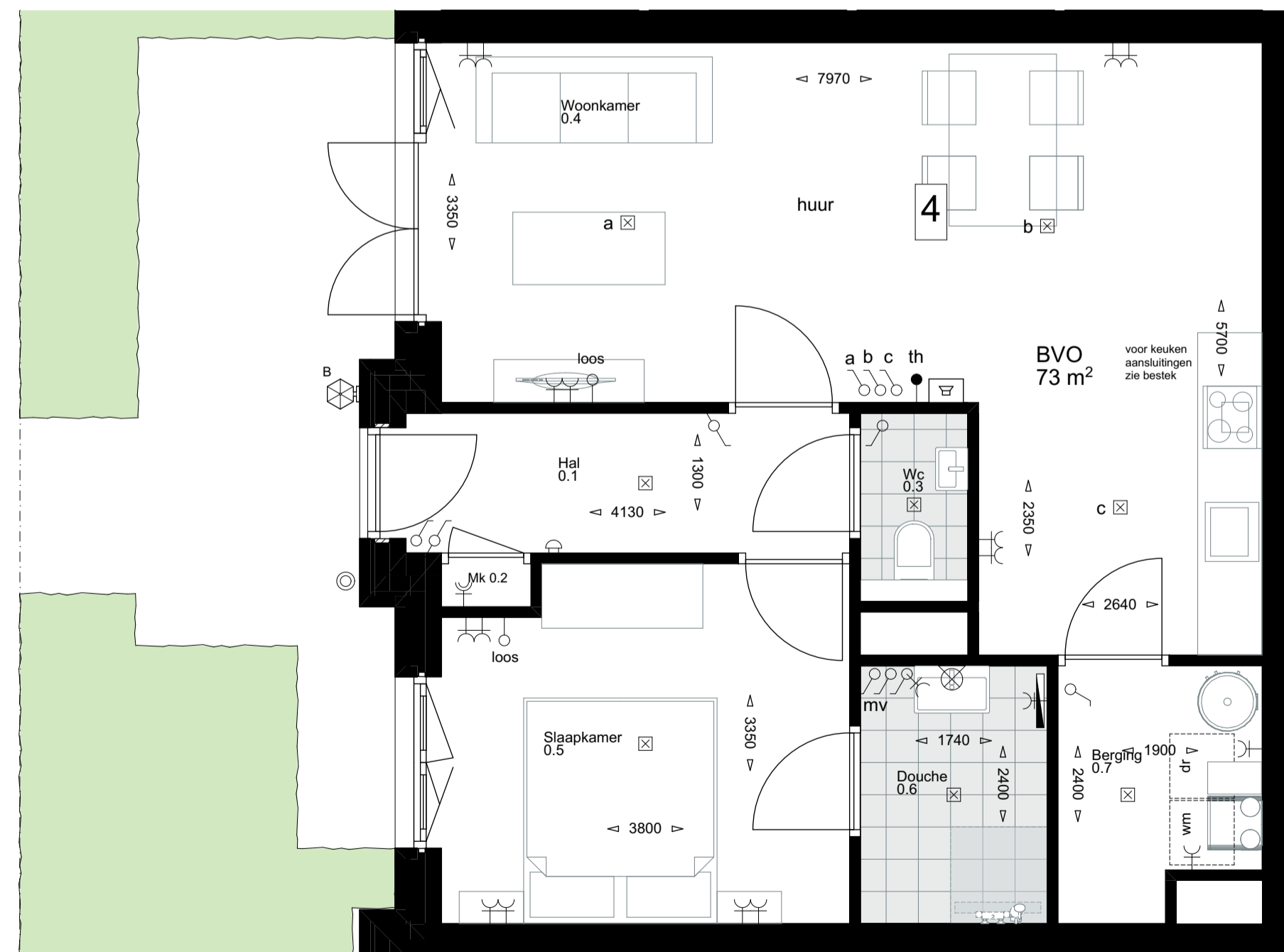
Kavel 3

tekenaar: BG	werknnummer: W18070	tekening: VK-3
schaal: 1:50 / 1:200	datum: 22-07-2021	
www.keerisarchitecten.nl		info@keerisarchitecten.nl



1:200

Linkergevel Dijk



1:50

Begane grond



1:200

Begane grond

RENVOOI

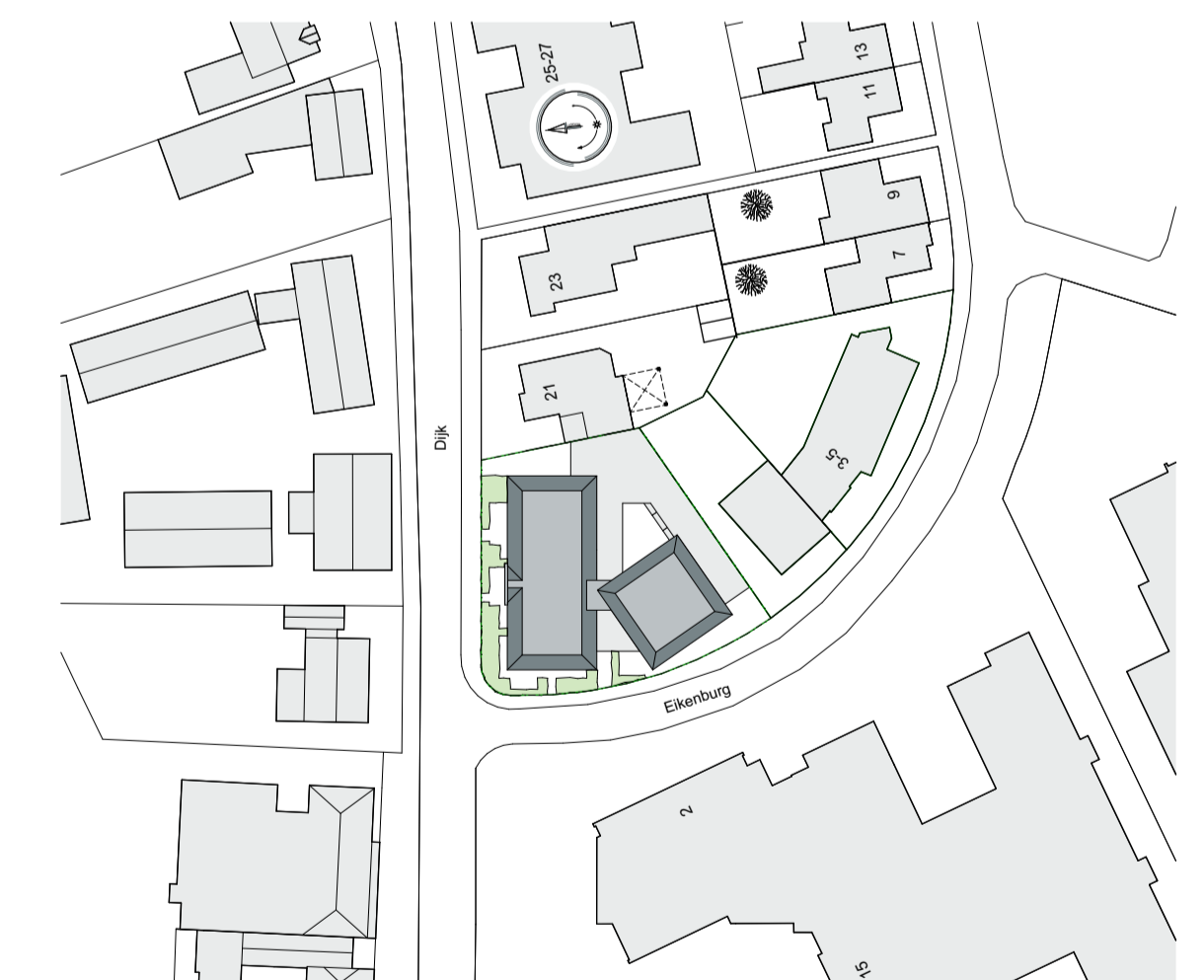
- centraaldoos
- bedrade aansluiting in doos cai-tel-utp-therm-nar
- loze leiding in doos vzw blind afdekraam
- signaal bel
- bel drukker
- enkele wandcontactdoos
- dubbele wandcontactdoos (hor. geplaatst)
- enkele wandcontactdoos (waterdicht)
- lichtpunt (incl. armatuur vlg. boekje)
- wandlichtpunt (incl. armatuur vlg. boekje)
- wandlichtpunt (incl. armatuur vlg. boekje)
- wandlichtpunt (excl. armatuur)
- schakelaar
- schakelaar + wandcontactdoos
- schakelaar (waterdicht)
- wisselschakelaar
- serieschakelaar
- mv 3-standen schakelaar (mechanische ventilatie)
- videofoon
- radiator elektrisch
- omvormer PV-panels
- rookmelder conform NEN 2555
- mechanische afvoer
- mechanische toevoer
- opstelplaats wasmachine
- opstelplaats wasdroger
- luchtwarmtepomp met wtw-d
- boilervat
- bodemwarmtepomp
- wtw-unit

ALGEMEEN

De maatvoering op tekening is indicatief en kan afwijken, maten in millimeters. Indien deze maatvoering tussen wanden is aangegeven, is daarbij geen rekening gehouden met enige wandafwerking. De netto bruikbare maten bij oplevering kunnen een aantal centimeters van de genoemde bruto maten afwijken.

De opstelling van de keuken en aansluitingen in de keuken volgens keukenleverancier.

De op tekening aangegeven elektrapunten/ MV-punten/ radiatoren zijn indicatief. De exacte plaats wordt nader bepaald door de installateur(s) / keukenleverancier.



1:1000

Situatie

keeris architecten

Dijk 14 5521 AX Eersel

T: 0497-514480



Beheersmaatschappij
W.F.P. van der Heijden B.V.
Hoogcastelen 24
5528 NP Hoogeloon
Tel: 06-51536395

Herontwikkeling hoek Eikenburg - Dijk

Kavel 4

tekenaar: BG

werknnummer: W18070

tekening: VK-4

schaal: 1:50 / 1:200

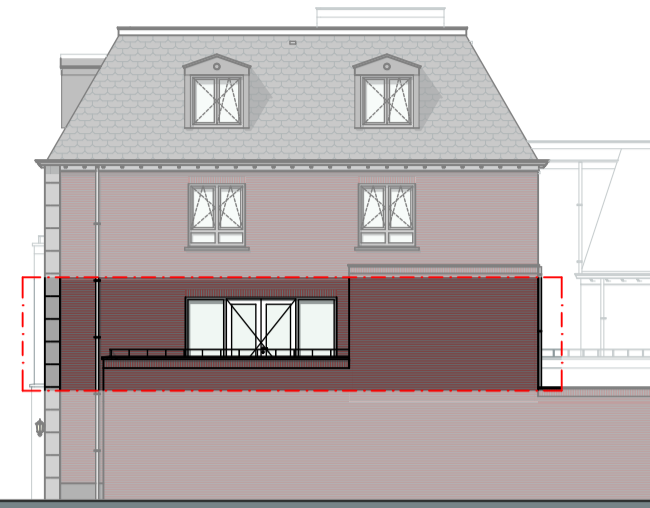
datum: 22-07-2021

www.keerisarchitecten.nl

info@keerisarchitecten.nl



1:200 Binnengevel

































1:200 Rechtergevel



1:200 Voorgevel Eikenburg

RENVOOI

-  centraaldoos
-  bedrade aansluiting in doos cai-tel-utp-therm-nar
-  loze leiding in doos vzw blind afdekraam
-  signaal bel
-  bel drukker
-  enkele wandcontactdoos
-  dubbele wandcontactdoos (hor. geplaatst)
-  enkele wandcontactdoos (waterdicht)
-  lichtpunt (incl. armatuur vlg. boekje)
-  wandlichtpunt (incl. armatuur vlg. boekje)
-  wandlichtpunt (incl. armatuur vlg. boekje)
-  wandlichtpunt (excl. armatuur)
-  schakelaar
-  schakelaar + wandcontactdoos
-  schakelaar (waterdicht)
-  wisselschakelaar
-  serieschakelaar
-  mv 3-standen schakelaar (mechanische ventilatie)
-  videofoon
-  radiator elektrisch
-  omvormer omvormer PV-panels
-  rookmelder conform NEN 2555
-  mechanische afvoer
-  mechanische toevoer
-  opstelplaats wasmachine
-  opstelplaats wasdroger
-  luchtwarmtepomp met wtw-d
-  boilervat
-  bodemwarmtepomp
-  wtw-unit

ALGEMEEN

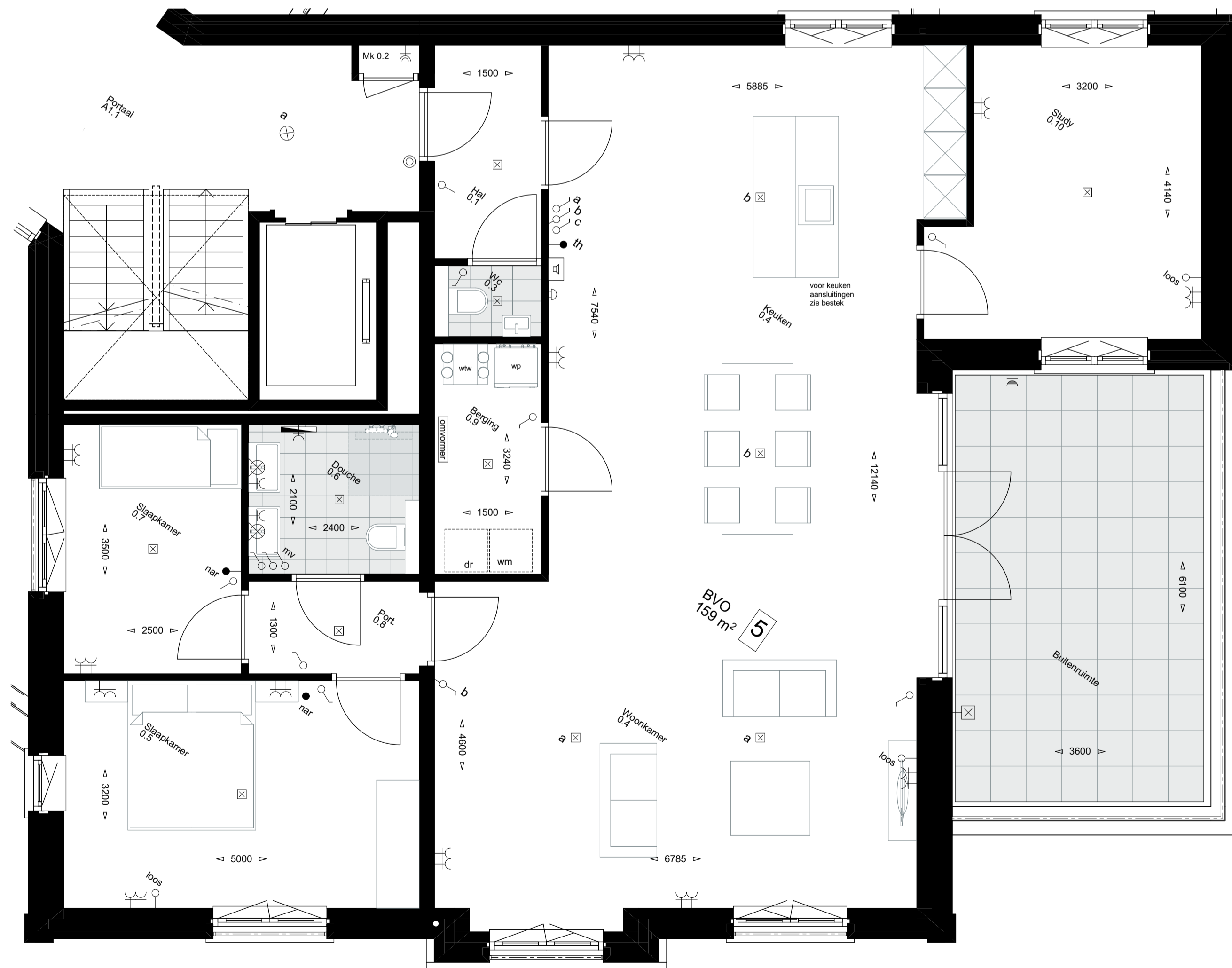
De maatvoering op tekening is indicatief en kan afwijken, maten in millimeters. Indien deze maatvoering tussen wanden is aangegeven, is daarbij geen rekening gehouden met enige wandafwerking. De netto bruikbare maten bij oplevering kunnen een aantal centimeters van de genoemde bruto maten afwijken.

De opstelling van de keukens en aansluitingen in de keukens volgens keukenleverancier.

De op tekening aangegeven elektrapunten/ MV-punten/ radiatoren zijn indicatief. De exacte plaats wordt nader bepaald door de installateur(s) / keukenleverancier.



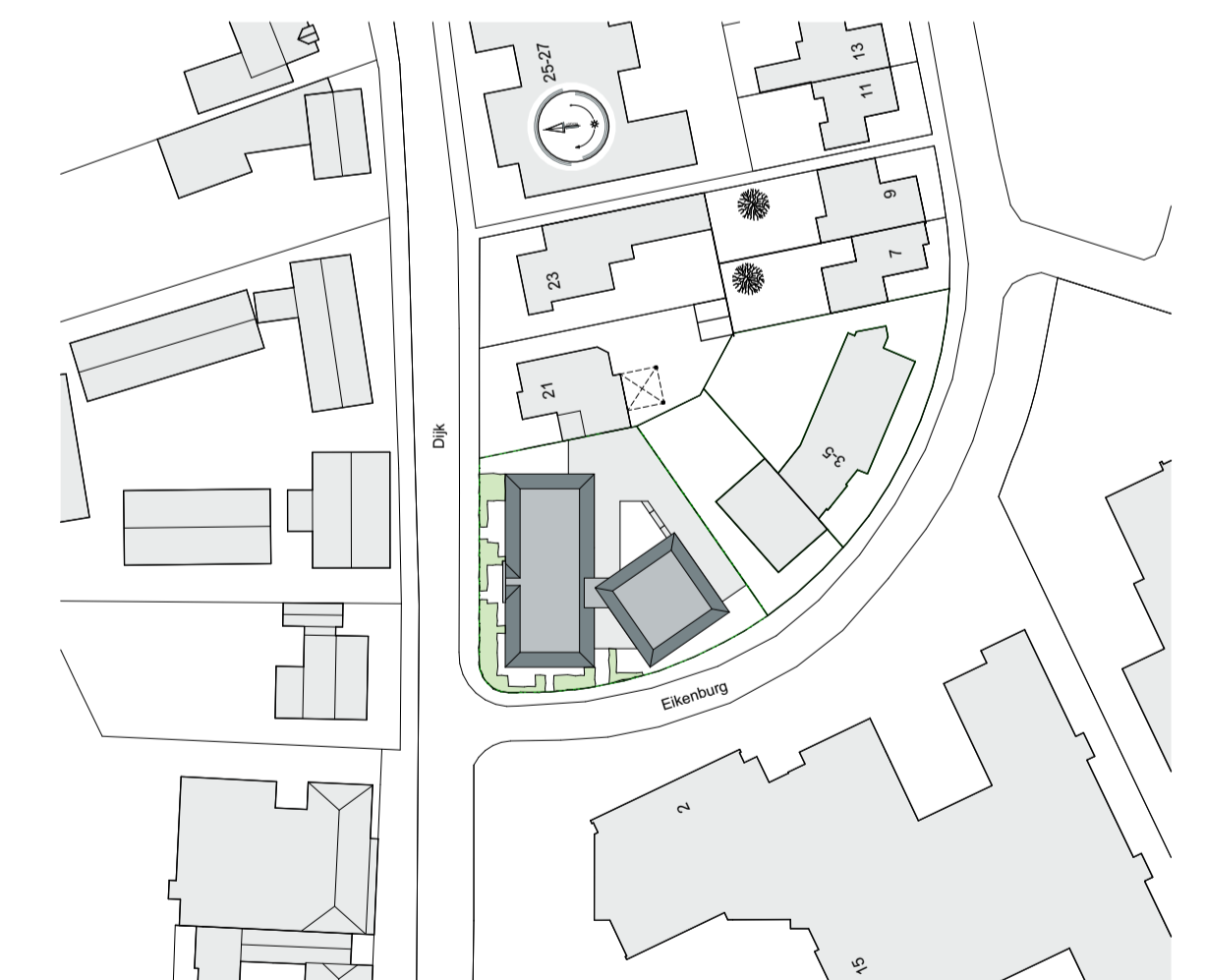
1:200 Begane grond



1:50 1e verdieping



1:200 1e verdieping



1:1000 Situatie

keeris architecten

Dijk 14 5521 AX Eersel

T: 0497-514480



Beheersmaatschappij
W.F.P. van der Heijden B.V.
Hoogcasteren 24
5528 NP Hoogeloon
Tel: 06-51536395


Herontwikkeling hoek Eikenburg - Dijk

Kavel 5

tekenaar: BG	werknnummer: W18070	tekening: VK-5
schaal: 1:50 / 1:200	datum: 22-07-2021	
www.keerisarchitecten.nl		info@keerisarchitecten.nl



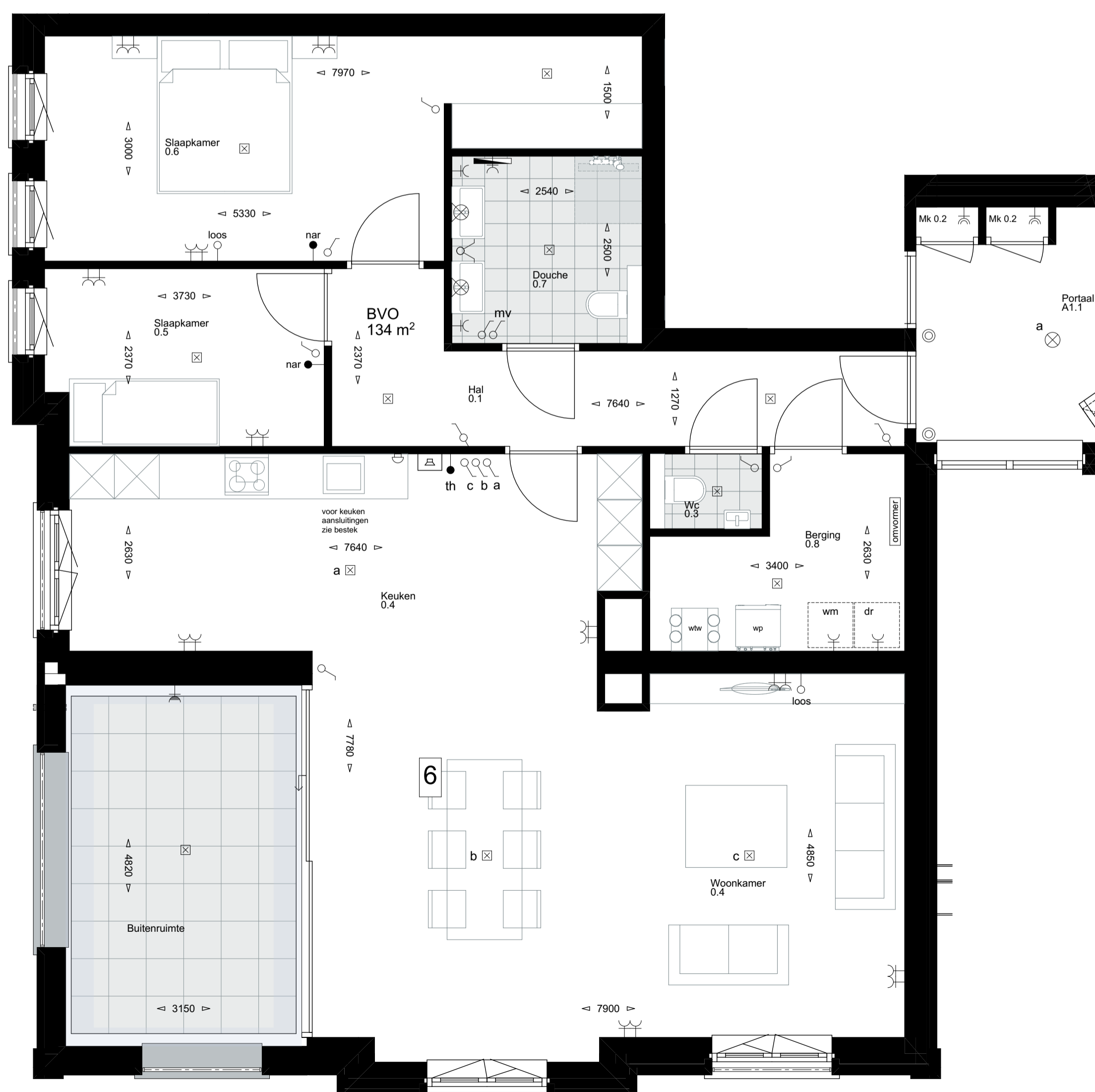
1:200 Binnengevel



1:200 Linkergevel Dijk



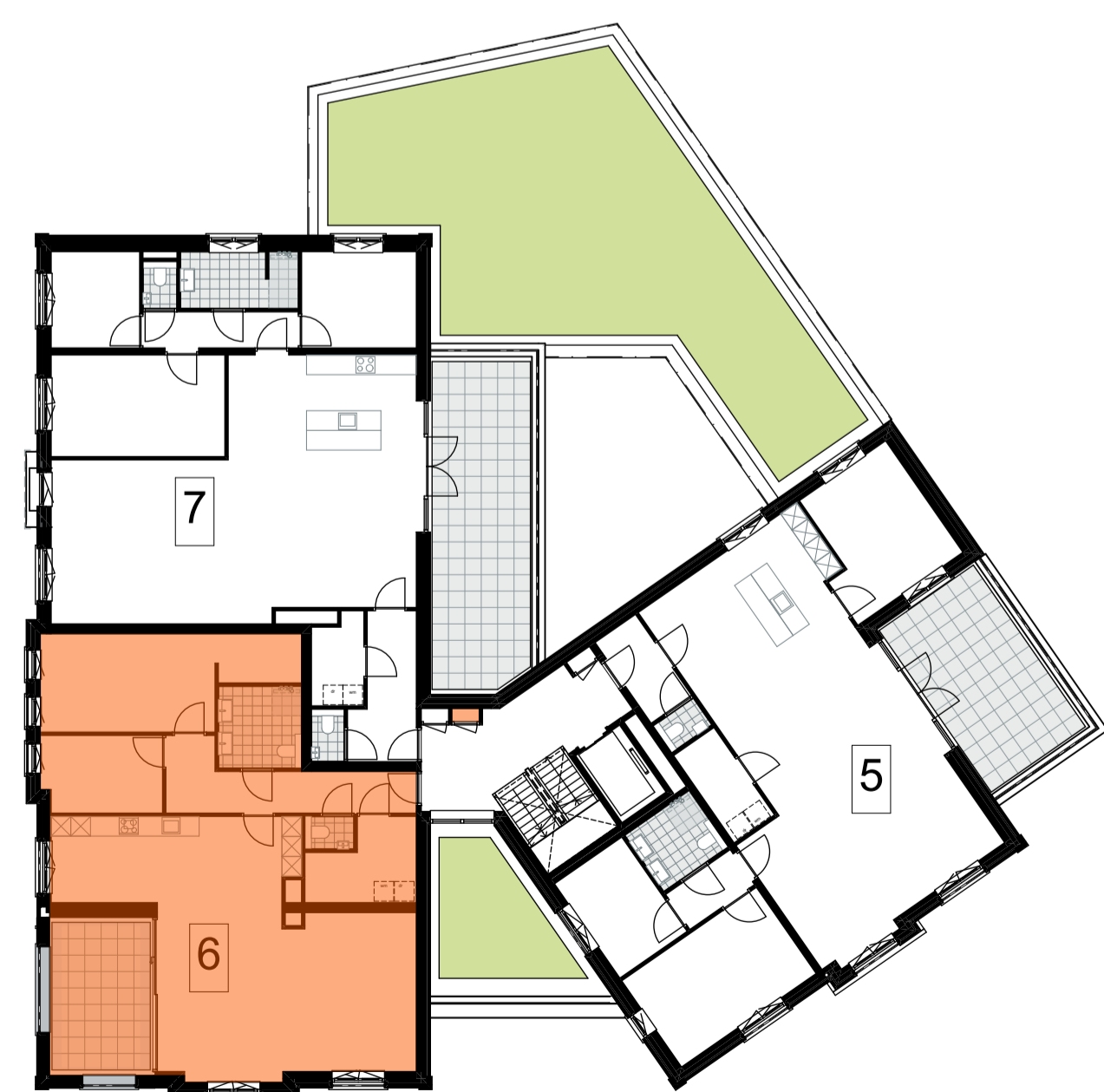
1:200 Vorgevel Eikenburg



1:50 1e verdieping

































1:200 Begane grond



1:200 1e verdieping

RENVOOI

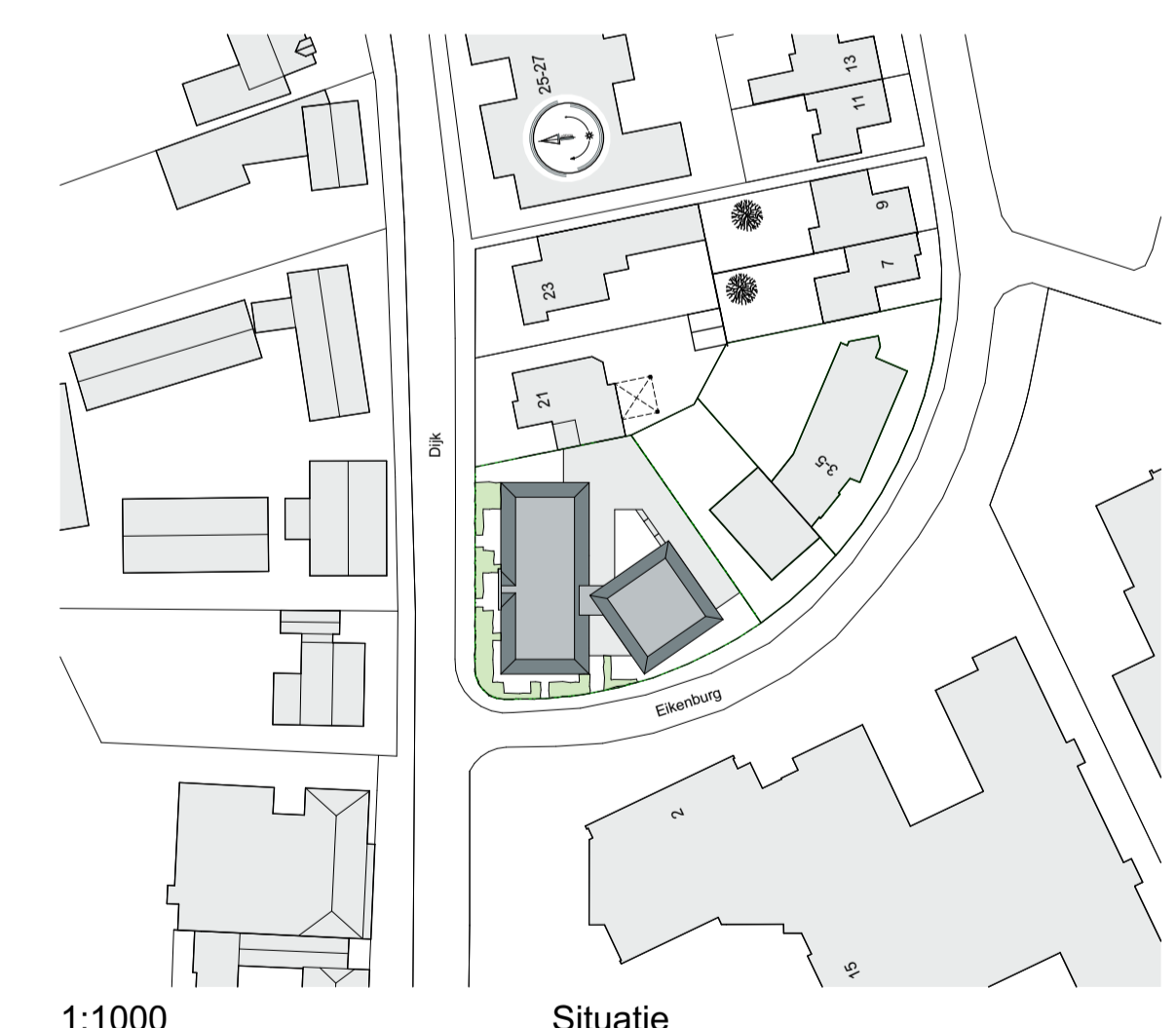
-  centraaldoos
-  bedrade aansluiting in doos cai-tel-utp-therm-nar
-  loze leiding in doos vzw blind afdekraam
-  signaal bel
-  bel drukker
-  enkele wandcontactdoos
-  dubbele wandcontactdoos (hor. geplaatst)
-  enkele wandcontactdoos (waterdicht)
-  lichtpunt (incl. armatuur vlg. boekje)
-  wandlichtpunt (incl. armatuur vlg. boekje)
-  wandlichtpunt (incl. armatuur vlg. boekje)
-  wandlichtpunt (excl. armatuur)
-  schakelaar
-  schakelaar + wandcontactdoos
-  schakelaar (waterdicht)
-  wisselschakelaar
-  serieschakelaar
-  mv 3-standen schakelaar (mechanische ventilatie)
-  videfoon
-  radiator elektrisch
-  omvormer omvormer PV-panels
-  rookmelder conform NEN 2555
-  mechanische afvoer
-  mechanische toevoer
-  opstelplaats wasmachine
-  opstelplaats wasdroger
-  luchtwarmtepomp met wtw-d
-  boilervat
-  bodemwarmtepomp
-  wtw-unit

ALGEMEEN

De maatvoering op tekening is indicatief en kan afwijken, maten in millimeters. Indien deze maatvoering tussen wanden is aangegeven, is daarbij geen rekening gehouden met enige wandafwerking. De netto bruikbare maten bij oplevering kunnen een aantal centimeters van de genoemde bruto maten afwijken.

De opstelling van de keuken en aansluitingen in de keuken volgens keukenleverancier.

De op tekening aangegeven elektrapunten/ MV-punten/ radiatoren zijn indicatief. De exacte plaats wordt nader bepaald door de installateur(s) / keukenleverancier.



1:1000 Situatie

keeris architecten
 Dijk 14 5521 AX Eersel T: 0497-514480

Beheersmaatschappij W.F.P. van der Heijden B.V.
 Hoogcasteren 24
 5528 NP Hoogeloon
 Tel: 06-51536395

Herontwikkeling hoek Eikenburg - Dijk
 Kavel 6



1:200 Binnengevel



1:200 Linkergevel Dijk



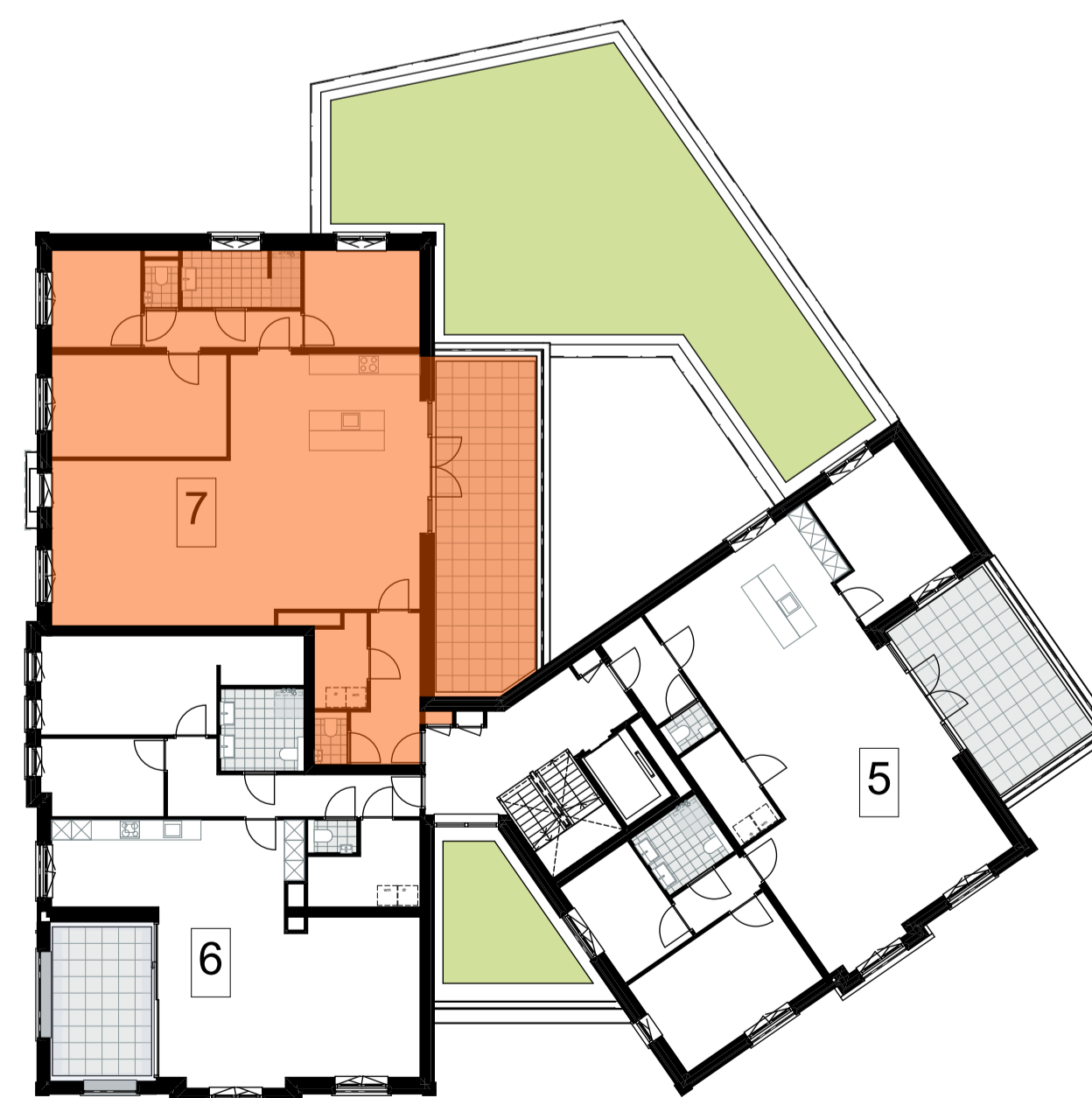
1:200 Achtergevel



1:50 1e verdieping



1:200 Begane grond



1:200 1e verdieping

RENVOOI

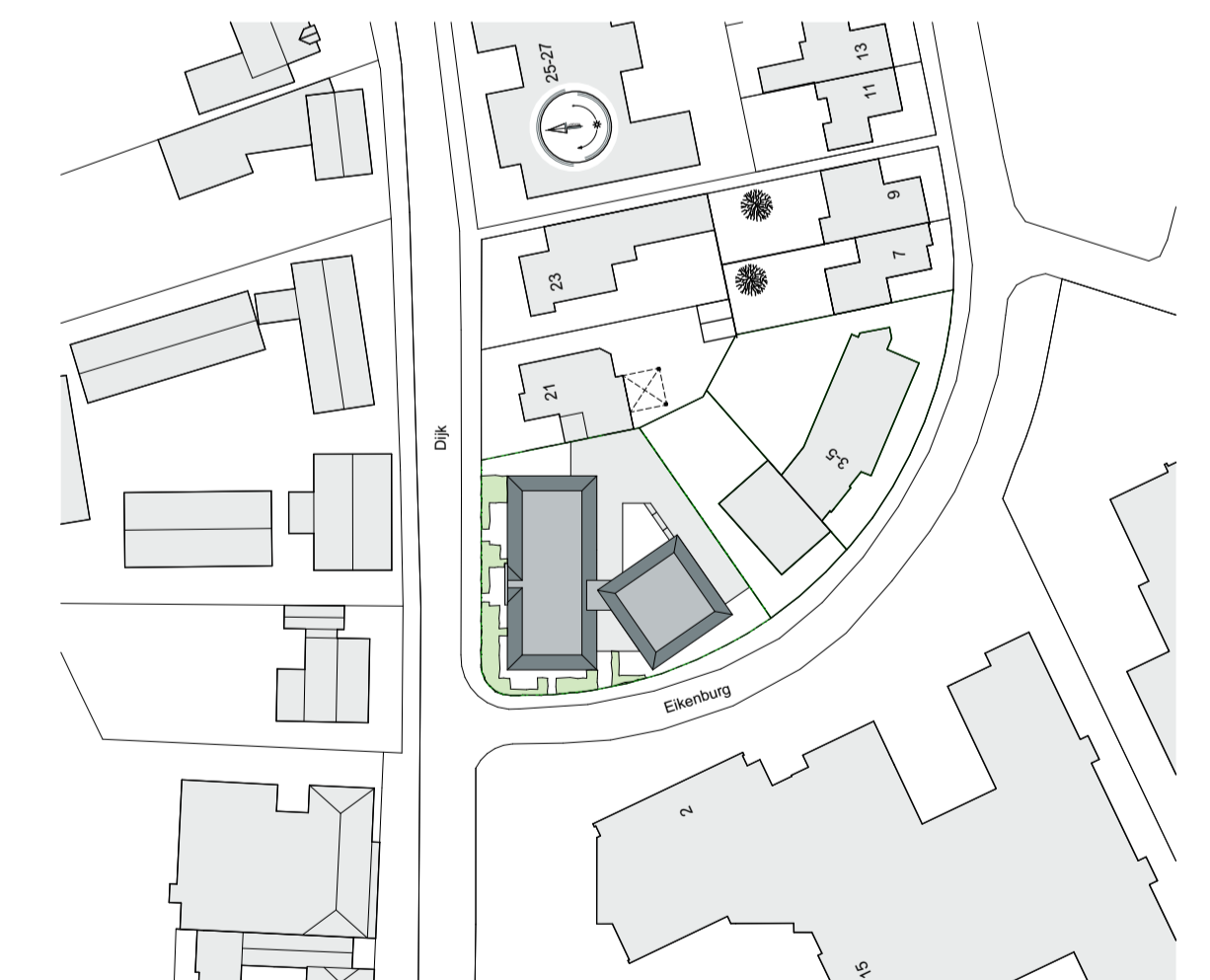
- centraaldoos
- bedrade aansluiting in doos cai-tel-utp-therm-nar
- loze leiding in doos vzw blind afdekraam
- signaal bel
- bel drukker
- enkele wandcontactdoos
- dubbele wandcontactdoos (hor. geplaatst)
- enkele wandcontactdoos (waterdicht)
- lichtpunt (incl. armatuur vlg. boekje)
- wandlichtpunt (incl. armatuur vlg. boekje)
- wandlichtpunt (incl. armatuur vlg. boekje)
- wandlichtpunt (excl. armatuur)
- schakelaar
- schakelaar + wandcontactdoos
- schakelaar (waterdicht)
- wisselschakelaar
- serieschakelaar
- mv 3-standen schakelaar (mechanische ventilatie)
- videfoon
- radiator elektrisch
- omvormer omvormer PV-panels
- rookmelder conform NEN 2555
- mechanische afvoer
- mechanische toevoer
- opstelplaats wasmachine
- opstelplaats wasdroger
- luchtwarmtepomp met wt-w-d
- boilervat
- bodemwarmtepomp
- wt-w-unit

ALGEMEEN

De maatvoering op tekening is indicatief en kan afwijken, maten in millimeters. Indien deze maatvoering tussen wanden is aangegeven, is daarbij geen rekening gehouden met enige wandafwerking. De netto bruikbare maten bij oplevering kunnen een aantal centimeters van de genoemde bruto maten afwijken.

De opstelling van de keukens en aansluitingen in de keukens volgens keukensleverancier.

De op tekening aangegeven elektrapunten/ MV-punten/ radiatoren zijn indicatief. De exacte plaats wordt nader bepaald door de installateur(s) / keukensleverancier.



1:1000 Situatie

keeris architecten

Dijk 14 5521 AX Eersel

T: 0497-514480



Beheersmaatschappij
W.F.P. van der Heijden B.V.
Hoogcasteren 24
5528 NP Hoogeloon
Tel: 06-51536395

Herontwikkeling hoek Eikenburg - Dijk

Kavel 7


tekenaar: BG	werknnummer: W18070	tekening: VK-7
schaal: 1:50 / 1:200	datum: 22-07-2021	
www.keerisarchitecten.nl		info@keerisarchitecten.nl



1:200 Binnengevel



1:200 Rechtergevel



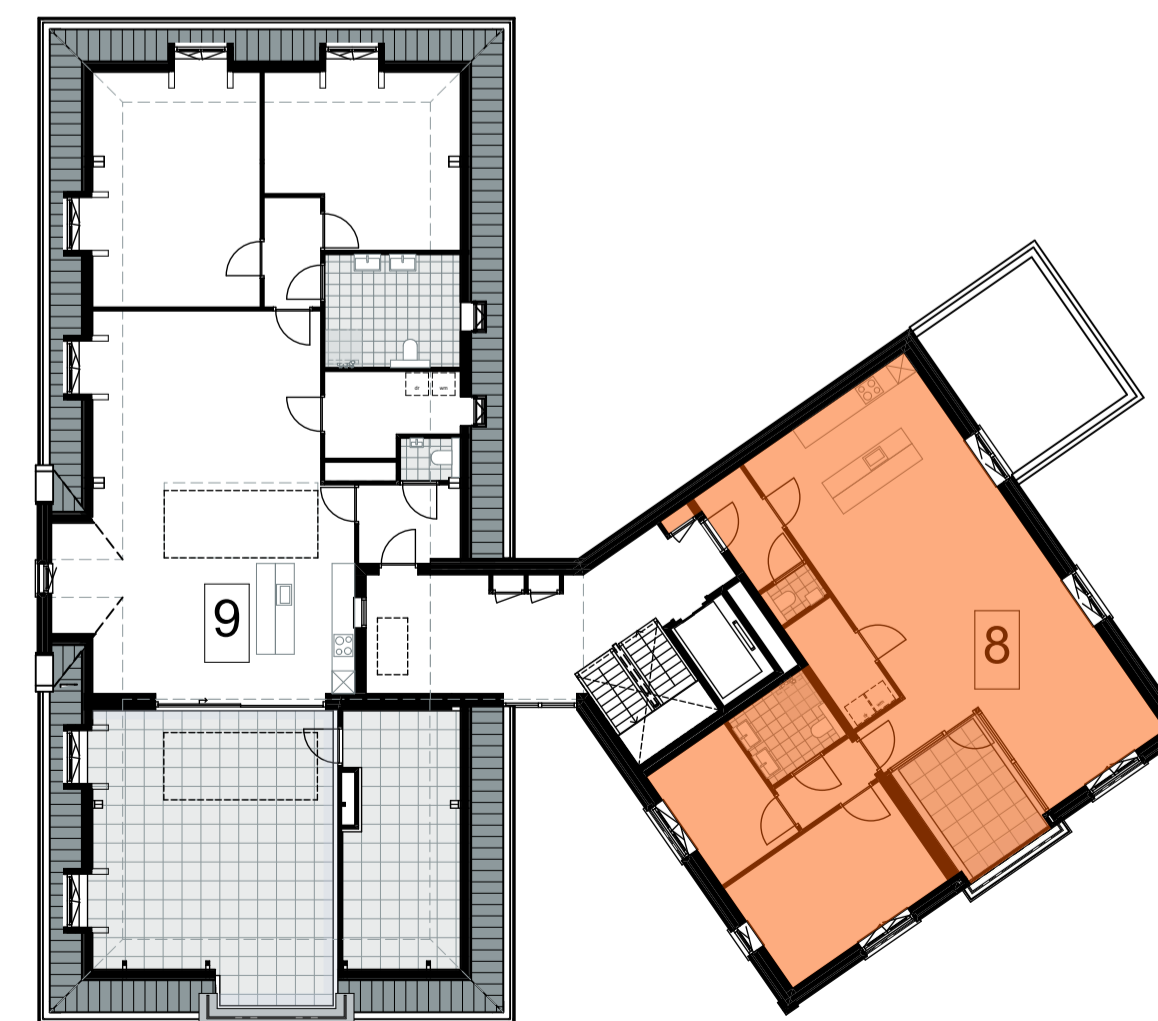
1:200 Voorgevel Eikenburg



1:50 2e verdieping



1:200 Begane grond



1:200 2e verdieping

RENVOOI

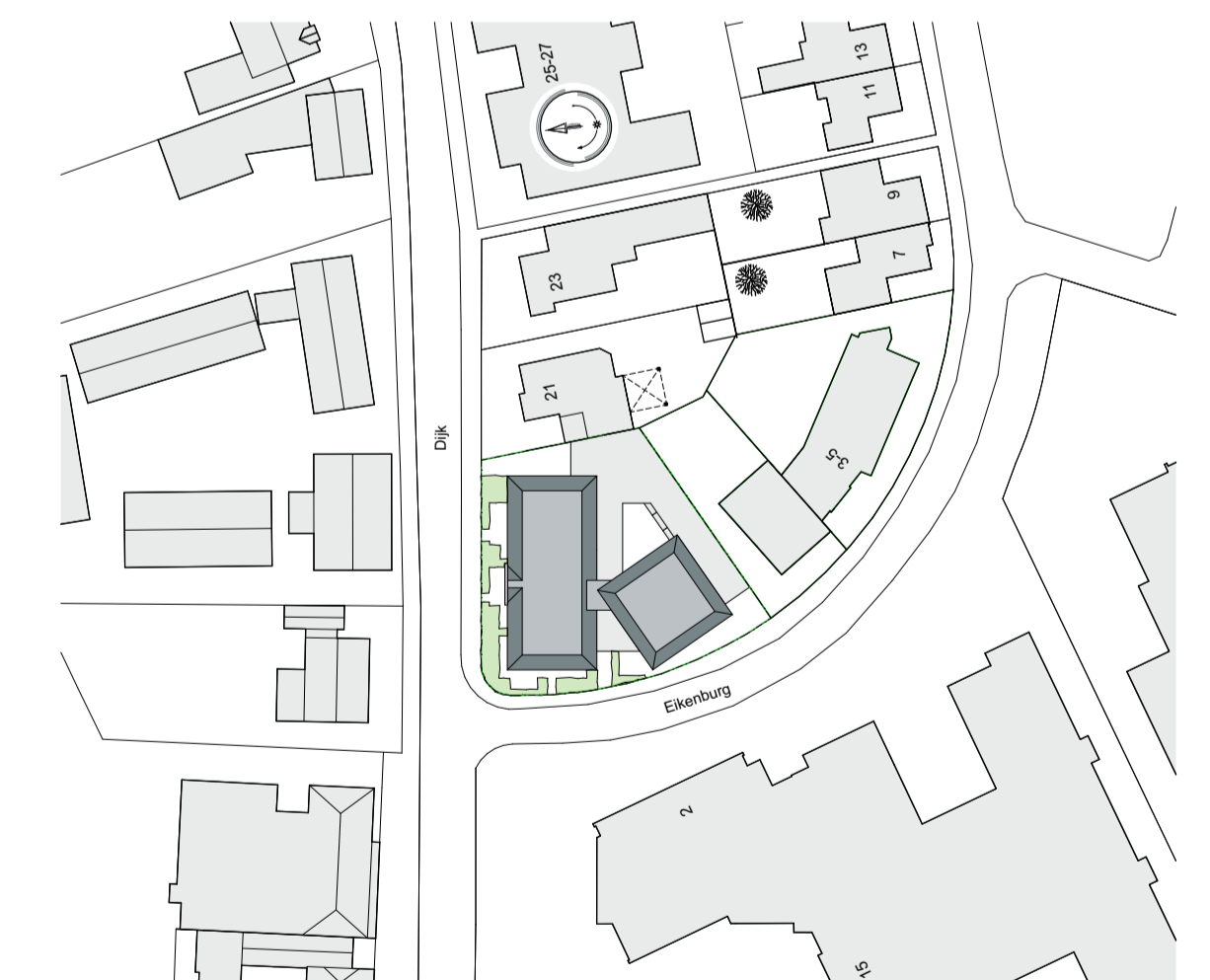
- centraaldoos
- bedrade aansluiting in doos cai-tel-utp-therm-nar
- loze leiding in doos vzw blind afdekraam
- signaal bel
- bel drukker
- enkele wandcontactdoos
- dubbele wandcontactdoos (hor. geplaatst)
- enkele wandcontactdoos (waterdicht)
- lichtpunt (incl. armatuur vlg. boekje)
- wandlichtpunt (incl. armatuur vlg. boekje)
- wandlichtpunt (incl. armatuur vlg. boekje)
- wandlichtpunt (excl. armatuur)
- schakelaar
- schakelaar + wandcontactdoos
- schakelaar (waterdicht)
- wisselschakelaar
- serieschakelaar
- mv 3-standen schakelaar (mechanische ventilatie)
- videfoon
- radiator elektrisch
- omvormer omvormer PV-panels
- rookmelder conform NEN 2555
- mechanische afvoer
- mechanische toevoer
- opstelplaats wasmachine
- opstelplaats wasdroger
- luchtwarmtepomp met wtw-d
- boilervat
- bodemwarmtepomp
- wtw-unit

ALGEMEEN

De maatvoering op tekening is indicatief en kan afwijken, maten in millimeters. Indien deze maatvoering tussen wanden is aangegeven, is daarbij geen rekening gehouden met enige wandafwerking. De netto bruikbare maten bij oplevering kunnen een aantal centimeters van de genoemde bruto maten afwijken.

De opstelling van de keukens en aansluitingen in de keukens volgens keukenleverancier.

De op tekening aangegeven elektrapunten/ MV-punten/ radiatoren zijn indicatief. De exacte plaats wordt nader bepaald door de installateur(s) / keukenleverancier.



1:1000 Situatie

keeris architecten

Dijk 14 5521 AX Eersel

T: 0497-514480



Beheersmaatschappij
W.F.P. van der Heijden B.V.
Hoogcastelen 24
5528 NP Hoogeloon
Tel: 06-51536395

Herontwikkeling hoek Eikenburg - Dijk

Kavel 8

tekonaar: BG	werknnummer: W18070	tekening: VK-8
schaaft: 1:50 / 1:200	datum: 22-07-2021	
www.keerisarchitecten.nl		info@keerisarchitecten.nl



1:50

2e verdieping

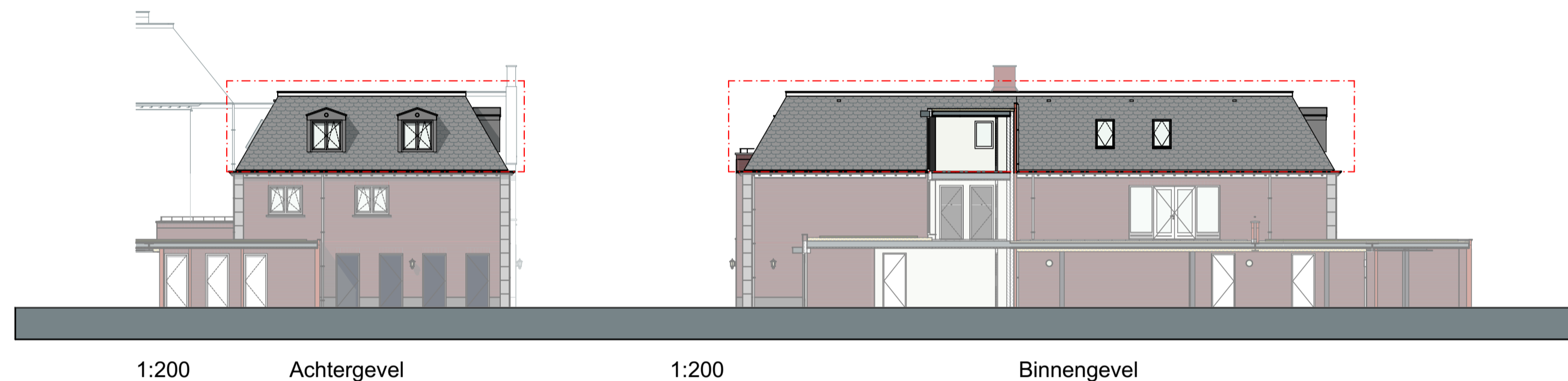


1:200

Linkergevel Dijk

1:200

Voorgevel Eikenburg

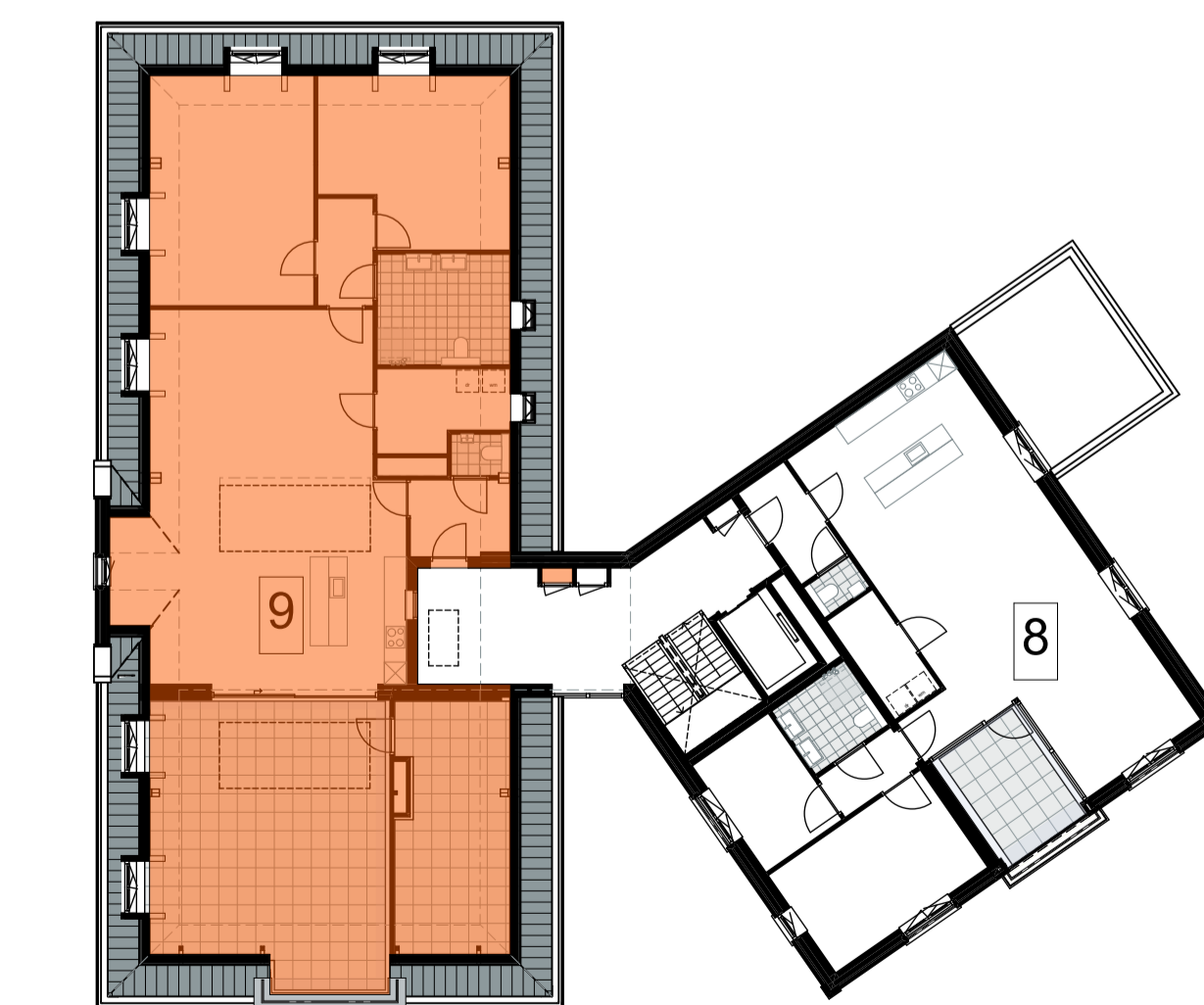


1:200

Achtergevel

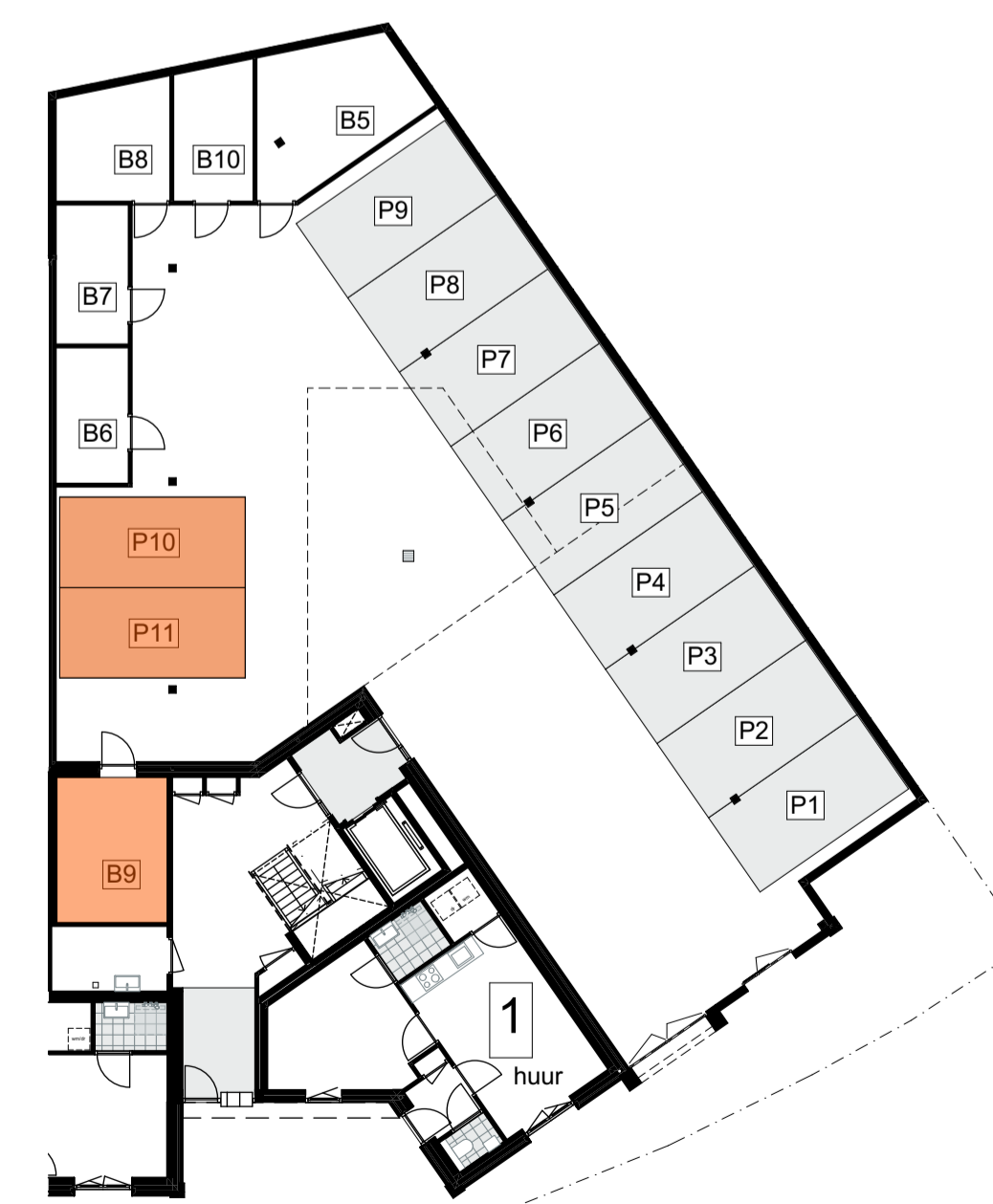
1:200

Binnengevel

































1:200

2e verdieping 1:200



Begane grond

RENVOOI

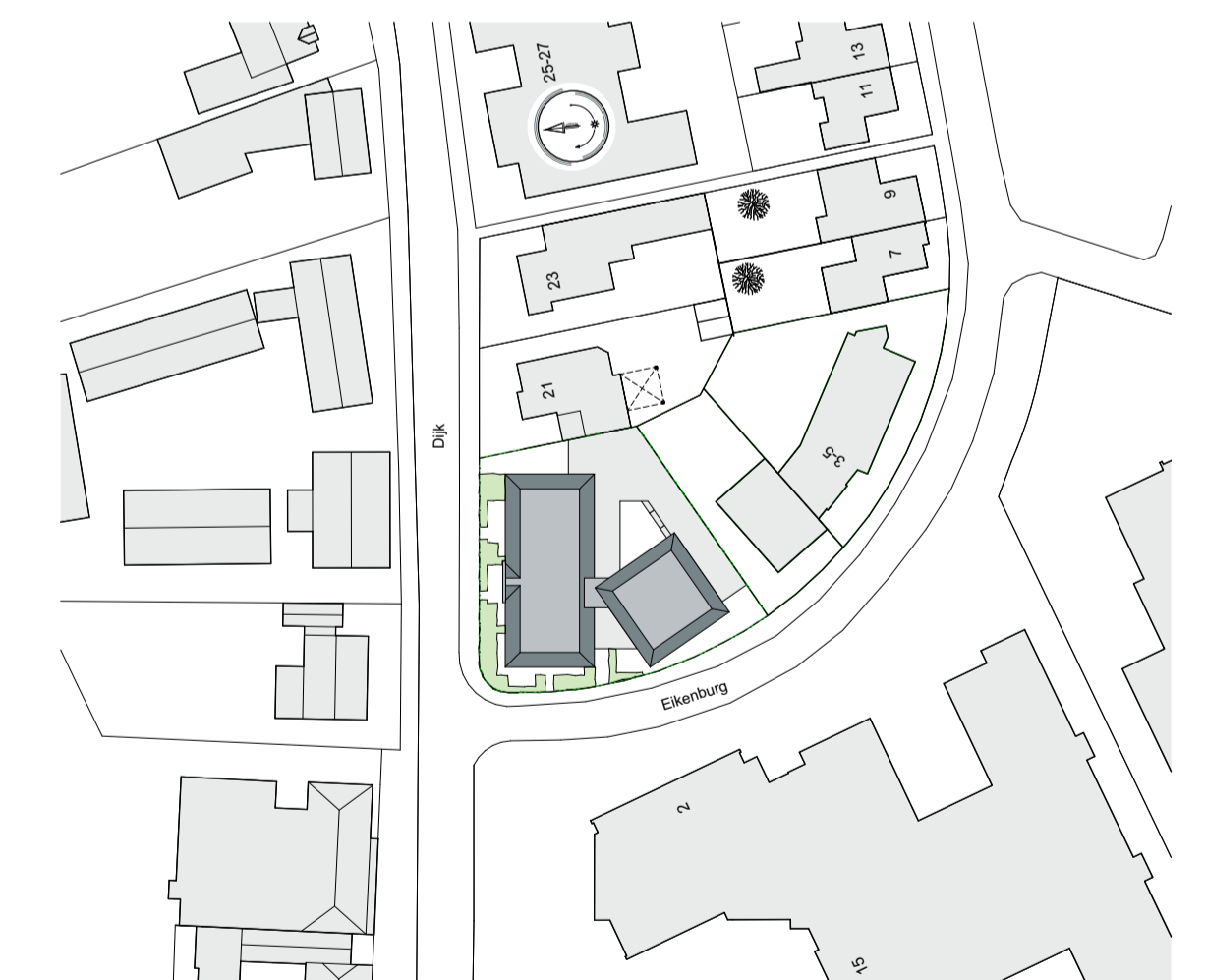
-  centraaldoos
-  bedrade aansluiting in doos cai-tel-utp-therm-nar
-  loze leiding in doos vzw blind afdekraam
-  signaal bel
-  bel drukker
-  enkele wandcontactdoos
-  dubbele wandcontactdoos (hor. geplaatst)
-  enkele wandcontactdoos (waterdicht)
-  lichtpunt (incl. armatuur vlg. boekje)
-  wandlichtpunt (incl. armatuur vlg. boekje)
-  wandlichtpunt (incl. armatuur vlg. boekje)
-  wandlichtpunt (excl. armatuur)
-  schakelaar
-  schakelaar + wandcontactdoos
-  schakelaar (waterdicht)
-  wisselschakelaar
-  serieschakelaar
-  mv 3-standen schakelaar (mechanische ventilatie)
-  videfoon
-  radiator elektrisch
-  omvormer omvormer PV-panels
-  rookmelder conform NEN 2555
-  mechanische afvoer
-  mechanische toevoer
-  opstelplaats wasmachine
-  opstelplaats wasdroger
-  luchtwarmtepomp met wtw-d
-  boilervat
-  bodemwarmtepomp
-  wtw-unit

ALGEMEEN

De maatvoering op tekening is indicatief en kan afwijken, maten in millimeters. Indien deze maatvoering tussen wanden is aangegeven, is daarbij geen rekening gehouden met enige wandafwerking. De netto bruikbare maten bij oplevering kunnen een aantal centimeters van de genoemde bruto maten afwijken.

De opstelling van de keuken en aansluitingen in de keuken volgens keukenleverancier.

De op tekening aangegeven elektrapunten/ MV-punten/ radiatoren zijn indicatief. De exacte plaats wordt nader bepaald door de installateur(s) / keukenleverancier.



1:1000

Situatie

keeris architecten

Dijk 14 5521 AX Eersel

T: 0497-514480



Beheersmaatschappij
W.F.P. van der Heijden B.V.
Hoogcastelen 24
5528 NP Hoogeloon
Tel: 06-51536395

Herontwikkeling hoek Eikenburg - Dijk

Kavel 9

tekenaar: BG

werknnummer: W18070

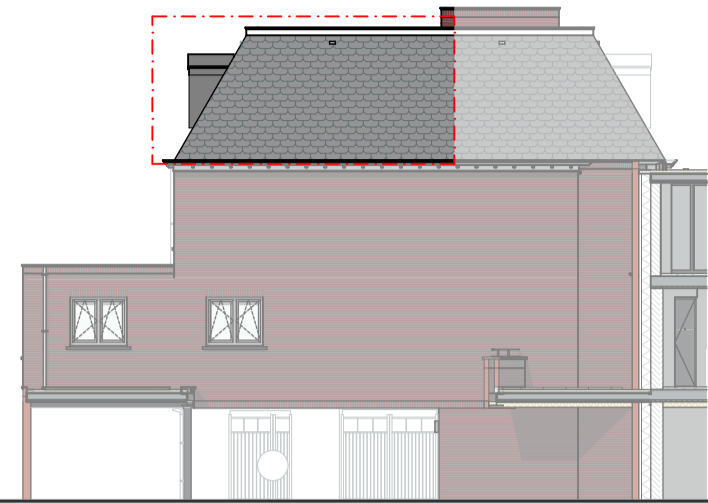
tekening: VK-9

schaal: 1:50 / 1:200

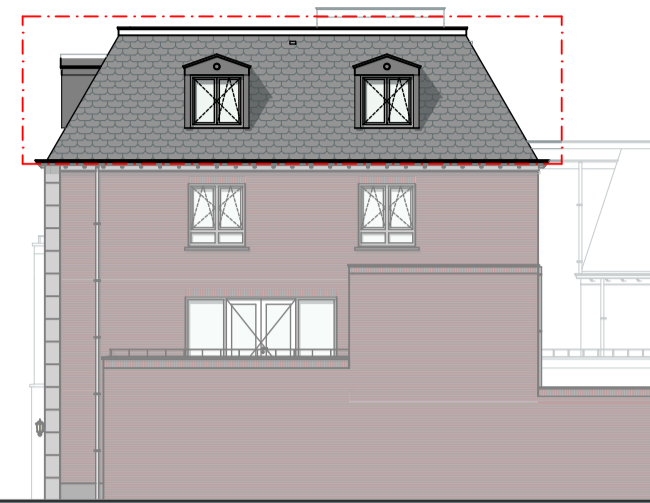
datum: 22-07-2021

www.keerisarchitecten.nl

info@keerisarchitecten.nl



1:200 Binnengevel

































1:200 Rechtergevel



1:200 Voorgevel Eikenburg

RENVOOI

-  centraaldoos
-  bedrading aansluiting in doos cai-tel-utp-therm-nar
-  loze leiding in doos vzw blind afdekraam
-  signaal bel
-  bel drukker
-  enkele wandcontactdoos
-  dubbele wandcontactdoos (hor. geplaatst)
-  enkele wandcontactdoos (waterdicht)
-  lichtpunt (incl. armatuur vlg. boekje)
-  wandlichtpunt (incl. armatuur vlg. boekje)
-  wandlichtpunt (incl. armatuur vlg. boekje)
-  wandlichtpunt (excl. armatuur)
-  schakelaar
-  schakelaar + wandcontactdoos
-  schakelaar (waterdicht)
-  wisselschakelaar
-  serieschakelaar
-  mv 3-standen schakelaar (mechanische ventilatie)
-  videofoon
-  radiator elektrisch
-  omvormer omvormer PV-panels
-  rookmelder conform NEN 2555
-  mechanische afvoer
-  mechanische toevoer
-  opstelplaats wasmachine
-  opstelplaats wasdroger
-  luchtwarmtepomp met wtw-d
-  boilervat
-  bodemwarmtepomp
-  wtw-unit

ALGEMEEN

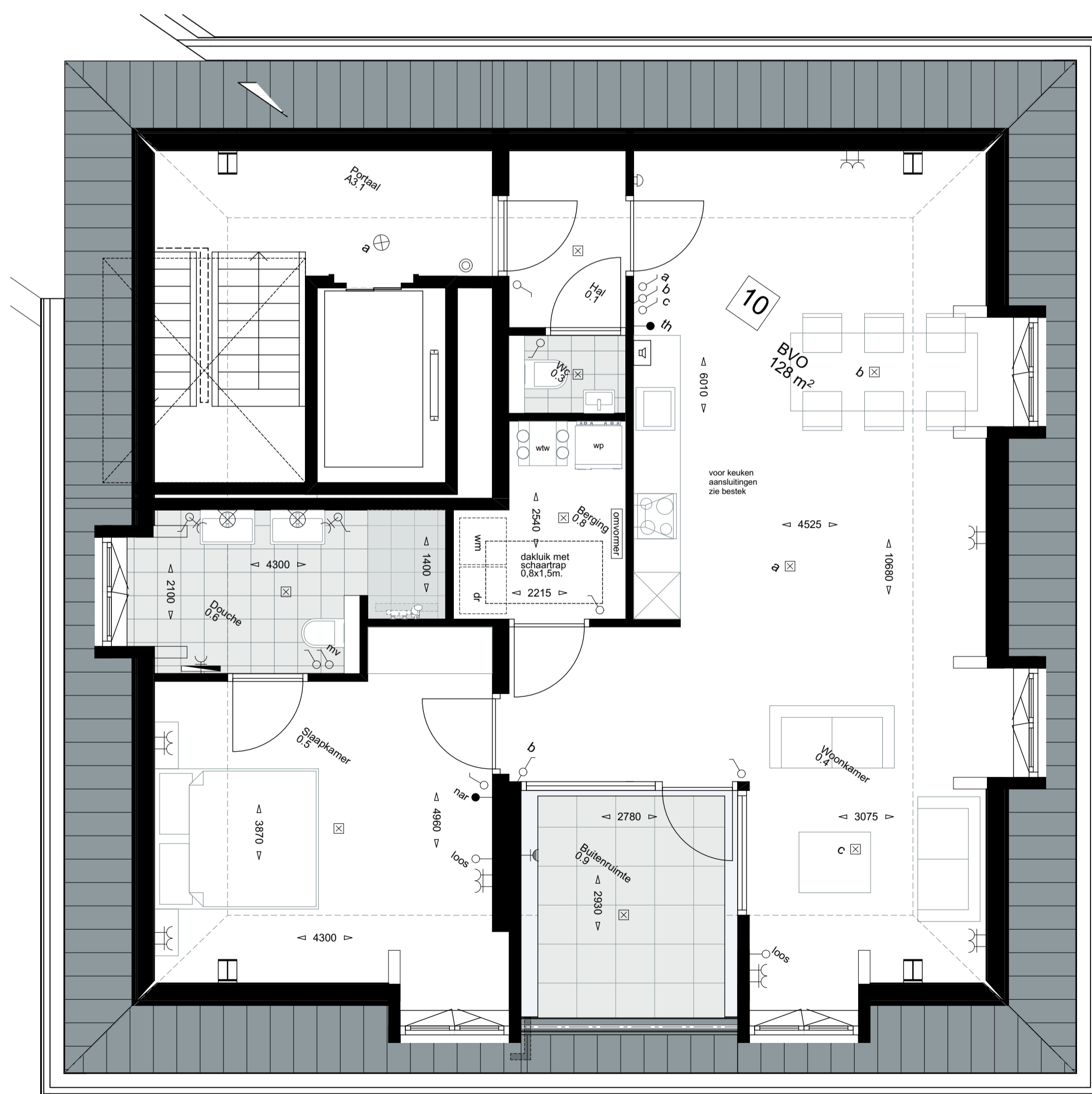
De maatvoering op tekening is indicatief en kan afwijken, maten in millimeters. Indien deze maatvoering tussen wanden is aangegeven, is daarbij geen rekening gehouden met enige wandafwerking. De netto bruikbare maten bij oplevering kunnen een aantal centimeters van de genoemde bruto maten afwijken.

De opstelling van de keukens en aansluitingen in de keukens volgens keukenleverancier.

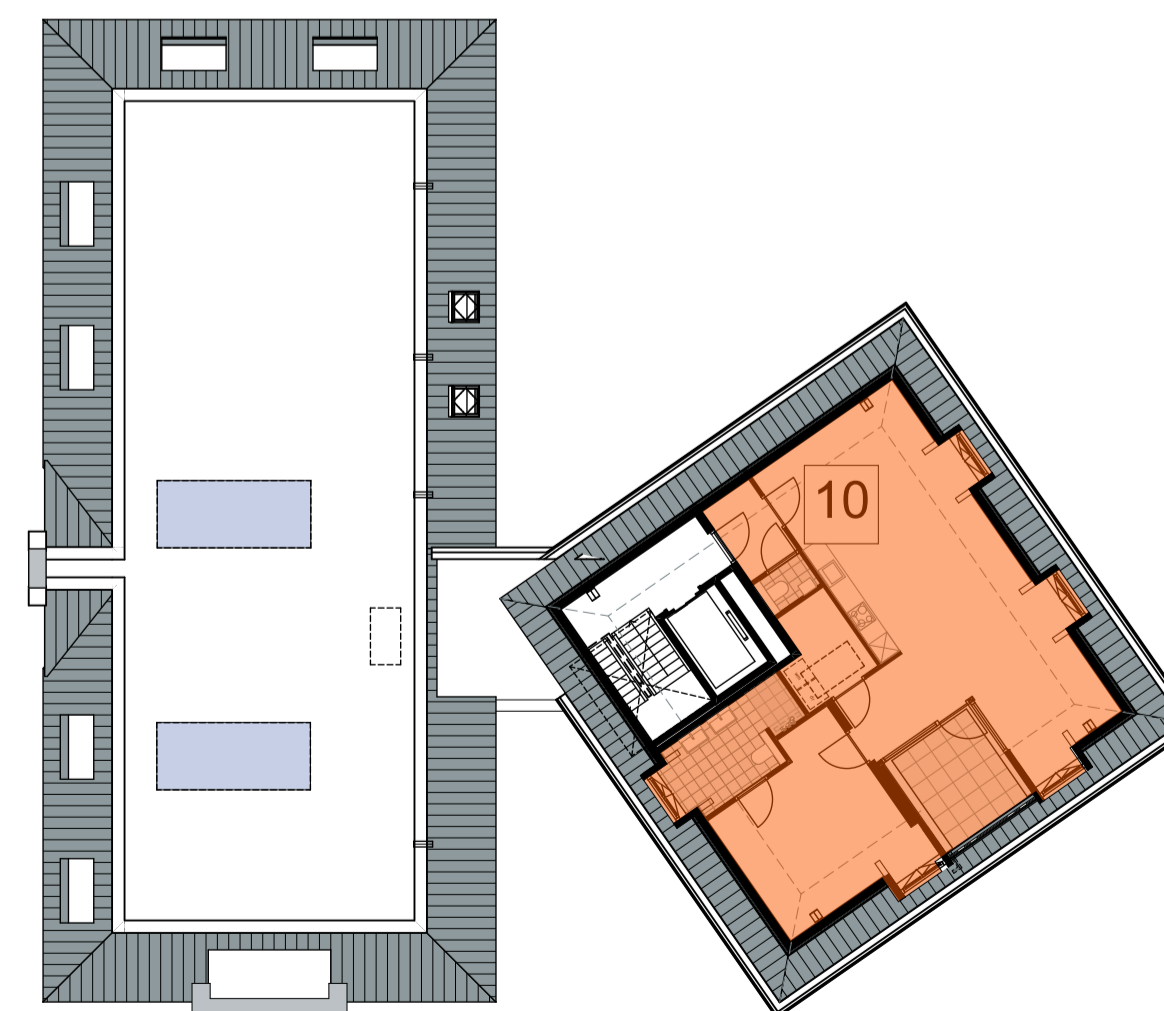
De op tekening aangegeven elektrapunten/ MV-punten/ radiatoren zijn indicatief. De exacte plaats wordt nader bepaald door de installateur(s) / keukenleverancier.



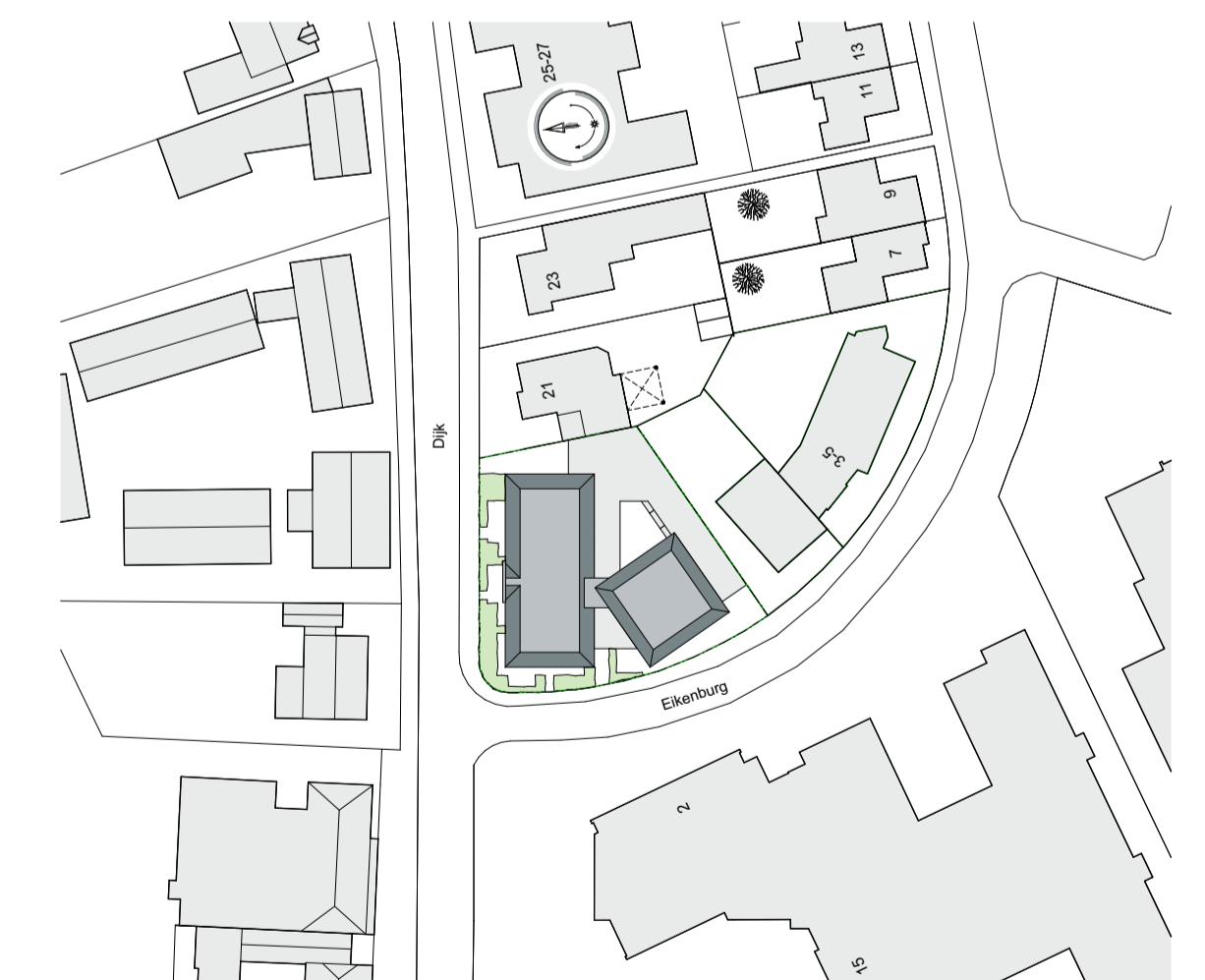
1:200 Begane grond



1:50 3e verdieping



1:200 3e verdieping



1:1000 Situatie

keeris architecten

Dijk 14 5521 AX Eersel

T: 0497-514480



Beheersmaatschappij
W.F.P. van der Heijden B.V.
Hoogcateren 24
5528 NP Hoogeloon
Tel: 06-51536395

Herontwikkeling hoek Eikenburg - Dijk

Kavel 10

tekenaar: BG	werknnummer: W18070	tekening: VK-10
schaal: 1:50 / 1:200	datum: 22-07-2021	
www.keerisarchitecten.nl		info@keerisarchitecten.nl